



ΕΛΛΗΝΙΚΗ ΔΗΜΟΚΡΑΤΙΑ
ΝΟΜΟΣ ΦΘΙΩΤΙΔΑΣ
ΔΗΜΟΣ ΛΟΚΡΩΝ
Δ/ΝΣΗ ΤΕΧΝ. ΥΠΗΡΕΣΙΩΝ
ΠΛ. ΔΗΜΑΡΧΕΙΟΥ, ΤΚ 35200
ΑΤΑΛΑΝΤΗ ΦΘΙΩΤΙΔΑΣ
ΤΗΛ. 2233081101
Email: ataldim@otenet.gr

ΕΝΤΑΞΗ
ΠΡΑΞΗΣ :

ΚΑΤΑΣΚΕΥΗ ΔΙΚΤΥΟΥ ΑΠΟΧΕΤΕΥΣΗΣ
ΑΚΑΘΑΡΤΩΝ ΣΤΟΥΣ ΟΙΚΙΣΜΟΥΣ ΛΙΒΑΝΑΤΕΣ
ΚΑΙ ΑΡΚΙΤΣΑ, ΟΛΟΚΛΗΡΩΣΗ ΔΙΚΤΥΟΥ
ΑΠΟΧΕΤΕΥΣΗΣ ΑΚΑΘΑΡΤΩΝ ΑΤΑΛΑΝΤΗΣ ΚΑΙ
ΕΠΕΚΤΑΣΗ ΕΓΚΑΤΑΣΤΑΣΗΣ ΕΠΕΞΕΡΓΑΣΙΑΣ
ΛΥΜΑΤΩΝ (ΕΕΛ) ΑΤΑΛΑΝΤΗΣ ΔΗΜΟΥ
ΛΟΚΡΩΝ
(Ενταγμένο με κωδικό ΟΠΣ 5044805 στο
Επιχειρησιακό Πρόγραμμα «Υποδομές
Μεταφορών, Περιβάλλον και Αειφόρος
Ανάπτυξη 2014-2020»)

ΤΙΤΛΟΣ
ΕΡΓΟΥ :

ΕΠΕΚΤΑΣΗ ΕΓΚΑΤΑΣΤΑΣΗΣ ΕΠΕΞΕΡΓΑΣΙΑΣ
ΛΥΜΑΤΩΝ (ΕΕΛ) ΑΤΑΛΑΝΤΗΣ ΔΗΜΟΥ ΛΟΚΡΩΝ
(Υπόεργο 2)

ΧΡΗΜΑΤΟ-
ΔΟΤΗΣΗ:

2.758.709,68 ευρώ (χωρίς ΦΠΑ) επιλέξιμης
δαπάνης, πλέον της μη επιλέξιμης δαπάνης
80.000,00 ευρώ (χωρίς ΦΠΑ) που αφορούν
επισκευές και στεγανοποιήσεις υφιστάμενων
δεξαμενών.

Τεχνική Συγγραφή Υποχρεώσεων - Τεχνικές Προδιαγραφές

Τεχνικές Προδιαγραφές Έργων
Πολιτικού Μηχανικού

ΕΡΓΑ ΠΟΛΙΤΙΚΟΥ ΜΗΧΑΝΙΚΟΥ

ΠΕΡΙΕΧΟΜΕΝΑ

1.	ΕΙΣΑΓΩΓΗ	1
1.1	Υποχρεωτική Εφαρμογή	1
1.2	Συμπληρωματικές Προδιαγραφές	1
1.3	Υποχρεώσεις Διαγωνιζόμενων και Αναδόχου	1
1.4	Δαπάνες Αναδόχου	1
2.	ΕΚΣΚΑΦΕΣ	2
2.1	Πεδίο Εφαρμογής - Ορισμοί	2
2.2	Εκτέλεση εργασιών	2
2.2.1	Γενικά	2
2.2.2	Γενικές εκσκαφές	3
2.2.3	Εκσκαφές θεμελίων τεχνικών έργων	3
2.2.4	Εκσκαφή ορυγμάτων αγωγών	4
2.2.5	Αποκομιδή Προϊόντων Εκσκαφής	4
2.2.6	Αντιστηρίξεις	4
2.2.7	Περιφράξεις - Διαβάσεις - Μέτρα ασφαλείας	5
2.2.8	Υφιστάμενοι αγωγοί και τεχνικά έργα	5
2.3	Αντλήσεις	6
3.	ΕΠΙΧΩΣΕΙΣ	7
3.1	Πεδίο Εφαρμογής - Ορισμοί	7
3.2	Υλικά	7
3.3	Εκτέλεση Εργασιών	8
3.3.1	Γενικά	8
3.3.2	Δοκιμές Επιχώσεων	9
3.3.3	Δάνεια Χώματα	9
4.	ΣΚΥΡΟΔΕΜΑΤΑ	11
4.1	Πεδίο Εφαρμογής - Ορισμοί	11
4.2	Υλικά	11
4.2.1	Νερό	11
4.2.2	Τσιμέντο	11
4.2.3	Αδρανή σκυροδέματος	12
4.2.4	Πρόσθετα σκυροδέματος	13
4.2.5	Στεγανωτικές ταινίες – Στεγανωτικά υλικά	13
4.3	Εκτέλεση εργασιών	14
4.3.1	Ποιότητα σκυροδέματος	14
4.3.2	Ανάμιξη - Μεταφορά- Διάστρωση - Συντήρηση	14
4.3.3	Δειγματοληψίες και έλεγχος σκυροδέματος	15
4.3.4	Αρμοί	15
4.3.5	Δοκιμές στεγανότητας	18
5.	ΣΙΔΗΡΟΥΣ ΟΠΛΙΣΜΟΣ ΣΚΥΡΟΔΕΜΑΤΩΝ	19
5.1	Πεδίο εφαρμογής - Ορισμός	19
5.2	Υλικά	19
5.3	Εκτέλεση εργασιών	19
6.	ΞΥΛΟΤΥΠΟΙ - ΜΕΤΑΛΛΟΤΥΠΟΙ - ΜΟΡΦΩΣΗ ΕΠΙΦΑΝΕΙΩΝ	20
6.1	Πεδίο Εφαρμογής - Ορισμοί	20

6.2	Υλικά.....	20
6.3	Εκτέλεση Εργασιών.....	20
6.3.1	Γενικά	20
6.3.2	Μόρφωση επιφανειών	20
6.3.3	Επιδιόρθωση επιφανειών σκυροδέματος.....	22
6.3.4	Στέψη δεξαμενών	23
6.3.5	Εσοχές και ανοίγματα για ηλεκτρομηχανολογικές εγκαταστάσεις.....	23
6.3.6	Δοκιμές στεγανότητας	23
7.	ΣΩΛΗΝΩΣΕΙΣ ΠΕΔΙΟΥ	25
7.1	Πεδίο Εφαρμογής - Ορισμοί.....	25
7.2	Σωληνώσεις και εξαρτήματα δικτύων	25
7.2.1	Σωλήνες από uPVC 6 atm ή ανώτερης.....	25
7.2.2	Σωλήνες από u PVC σειράς 41 ή ανώτερης.....	25
7.2.3	Σωλήνες από HDPE 3ης γενιάς 6 atm ή ανώτερης.....	25
7.2.4	Ανοξειδωτοι σωλήνες	26
7.2.5	Σωλήνες από χάλυβα	26
7.2.6	Σωλήνες δομημένου τοιχώματος.....	27
7.2.7	Σωλήνες δομημένου τοιχώματος.....	27
7.2.8	Τσιμεντοσωλήνες	27
7.2.9	Φρεάτια.....	28
7.3	Εκτέλεση Εργασιών.....	28
7.3.1	Διακίνηση και αποθήκευση σωλήνων.....	28
7.3.2	Εγκιβωτισμός σωλήνων	28
7.3.3	Τοποθέτηση σωλήνων	29
7.3.4	Φρεάτια.....	30
7.3.5	Δοκιμή έτοιμων σωληνώσεων	32
8.	ΒΟΗΘΗΤΙΚΕΣ ΚΑΤΑΣΚΕΥΕΣ	35
8.1	Πεδίο Εφαρμογής - Ορισμοί.....	35
8.2	Υλικά.....	35
8.3	Εκτέλεση εργασιών	37
8.3.1	Καλύμματα φρεατίων και εσοχές.....	37
8.3.2	Κιγκλιδώματα.....	37
8.3.3	Κλίμακες	38
8.3.4	Δάπεδα διαδρόμων	39

ΕΡΓΑ ΠΟΛΙΤΙΚΟΥ ΜΗΧΑΝΙΚΟΥ

1. ΕΙΣΑΓΩΓΗ

1.1 Υποχρεωτική Εφαρμογή

Το παρόν τεύχος Τεχνικών Προδιαγραφών (Τ.Π.) περιλαμβάνει τους τεχνικούς συμβατικούς όρους σύμφωνα με τους οποίους σε συνδυασμό και με τους όρους των υπολοίπων συμβατικών τευχών θα εκτελεστούν οι εργασίες του έργου. Επισημαίνεται ότι οι Ελληνικές Τεχνικές Προδιαγραφές (ΕΤΕΠ) και οι ΚΥΑ περί υποχρεωτικής ενσωμάτωσης υλικών με σήμανση CE , υπερισχύουν των λοιπών τεχνικών προδιαγραφών.

1.2 Συμπληρωματικές Προδιαγραφές

Για την εκτέλεση των εργασιών της παρούσας εργολαβίας και για οποιοδήποτε υλικό, κατασκευή, ποιοτικό έλεγχο (διαδικασίες/ μεθόδους/ δοκιμές κλπ.) θα εφαρμόζονται:

- Οι αναφερόμενες ισχύουσες εγκεκριμένες Ελληνικές Τεχνικές Προδιαγραφές (Ε.ΤΕ.Π.) και οι προσωρινές Εθνικές Τεχνικές Προδιαγραφές (Π.Ε.ΤΕ.Π.)
- Οι Ευρωκώδικες
- Τα θεσμοθετημένα εναρμονισμένα πρότυπα, όπως αναφέρονται στο παράρτημα 4 της ΔΙΠΑΔ/οικ/356/04-10-2012
- Τα λοιπά ισχύοντα ευρωπαϊκά πρότυπα, και απουσία αυτών, τα διεθνή πρότυπα ISO και τα εθνικά πρότυπα (ASTM, BS, DIN, ΕΛΟΤ κλπ.)

Σημειώνεται ότι σε περίπτωση που δεν υπάρχει αντιστοιχία των ΕΤΕΠ με τους αντίστοιχους κωδικούς άρθρων του Τιμολογίου της παρούσας εργολαβίας, ισχύουν τα αναγραφόμενα στο Τιμολόγιο και οι συμπληρωματικές Τεχνικές Προδιαγραφές του παρόντος Τεύχους.

1.3 Υποχρεώσεις Διαγωνιζόμενων και Αναδόχου

Κάθε Διαγωνιζόμενος με μόνη την υποβολή της Προσφοράς του αναγνωρίζει ότι οι προαναφερθείσες προδιαγραφές είναι κατάλληλες και επαρκείς για την εκτέλεση του Έργου και ότι αναλαμβάνει κάθε υποχρέωση, κίνδυνο ή συνέπεια που απορρέει από την εφαρμογή τους.

1.4 Δαπάνες Αναδόχου

Όλες οι δαπάνες για την εφαρμογή των όρων του παρόντος Τεύχους και των σχετικών και/ή αναφερόμενων κωδικών/προδιαγραφών/κανονισμών θα βαρύνουν τον Ανάδοχο ασχέτως αν γίνεται ρητή σχετική αναφορά τούτου ή όχι.

2. ΕΚΣΚΑΦΕΣ

2.1 Πεδίο Εφαρμογής - Ορισμοί

Η παρούσα Προδιαγραφή αναφέρεται στις πάσης φύσεως εκσκαφές που γίνονται για την κατασκευή των κάθε είδους τεχνικών έργων, καθώς επίσης και των εκσκαφών για την κατασκευή των πάσης φύσεως δικτύων. Οι εκσκαφές περιλαμβάνουν όλες τις εργασίες που απαιτούνται για την αφαίρεση των συστατικών υλικών του εδάφους κάτω από την επιφάνειά του σε διαστάσεις που είναι αναγκαίες για την κατασκευή των έργων, όπως αυτά φαίνονται στα σχέδια της Μελέτης. Γενικά ισχύουν τα αναφερόμενα στις Προδιαγραφές ΕΛΟΤ ΤΠ-1501-:

- i. 02-01-01-00 (Καθαρισμός εκχέρσωση και κατεδαφίσεις στη ζώνη εκτέλεσης των εργασιών)
- ii. 02-01-02-00 (Αφαίρεση επιφανειακού στρώματος εδαφικού υλικού)
- iii. 02-02-01-00 (Γενικές εκσκαφές οδοποιίας και υδραυλικών έργων)
- iv. 02-03-00-00 (Γενικές εκσκαφές κτιριακών έργων)
- v. 02-04-00-00 (Εκσκαφές θεμελίων τεχνικών έργων)
- vi. 02-05-00-00 (Διαχείριση υλικών από εκσκαφές και αξιοποίηση αποθεσιοθαλάμων)
- vii. 08-01-03-01 (Εκσκαφή τάφρων και διωρύγων)
- viii. 02-08-00-00 (Αντιμετώπιση δικτύων ΟΚΩ κατά τις εκσκαφές)
- ix. 08-10-01-00 (Εργοταξιακές αντλήσεις υδάτων)

Οι εκσκαφές διακρίνονται στις κατηγορίες :

- Γενικές εκσκαφές: οι εκσκαφές οι οποίες δεν χαρακτηρίζονται ως εκσκαφές θεμελίων τεχνικών έργων ή εκσκαφές αγωγών.
- Εκσκαφές θεμελίων τεχνικών έργων: οι εκσκαφές που πραγματοποιούνται για την κατασκευή τεχνικών έργων (αντλιοστάσια, δεξαμενές, κτίρια ΕΕΛ κτλ.) καθώς επίσης και όπου η συνολική επιφάνεια εκσκαφής είναι μικρότερη από 100m², ή το πλάτος του σκάμματος είναι μικρότερο από 5,00m και δεν αναφέρεται ως εκσκαφή αγωγών, ή όπου αλλού ορίζεται ρητά στην Μελέτη.
- Εκσκαφές ορυγμάτων αγωγών: οι εκσκαφές για την τοποθέτηση αγωγών καθώς και για την κατασκευή φρεατίων κάθε τύπου.

Οι εκσκαφές χαρακτηρίζονται ως προς το βαθμό δυσκολίας σε εκσκαφές σε εδάφη γαιώδη και ημιβραχώδη, όπου δεν απαιτείται η χρήση εκρηκτικών ή κρουστικού εξοπλισμού και σε εκσκαφές σε βραχώδη εδάφη, όπου απαιτείται η χρήση εκρηκτικών (συνήθη ή περιορισμένη) ή κρουστικού εξοπλισμού (αερόσφουρα ή υδραυλική σφύρα).

2.2 Εκτέλεση εργασιών

2.2.1 Γενικά

Πριν από την έναρξη εκτέλεσης των εργασιών ο Ανάδοχος οφείλει να επισημάνει τυχόν αφανή εμπόδια και κυρίως τους υφιστάμενους αγωγούς ύδρευσης και αποχέτευσης καθώς και αγωγούς Εταιρειών Κοινής Ωφέλειας (ΔΕΗ, ΟΤΕ κτλ.). Τα αποτελέσματα της παραπάνω έρευνας θα απεικονιστούν σε οριζοντιογραφία και τομές, στις οποίες θα περιλαμβάνονται και οι προς εκτέλεση εκσκαφές και θα υποβληθούν στην Υπηρεσία.

Αμέσως μετά την εγκατάσταση του ο Ανάδοχος υποχρεούται να προβεί με βάση την εγκεκριμένη μελέτη στη χάραξη, πασσάλωση και χωροστάθμιση των αξόνων των υπό εκτέλεση έργων, τοποθετώντας όλα τα αναγκαία σήματα, για τον καθορισμό της σε οριζοντιογραφία και κατά μήκος τομή θέσεως κάθε έργου.

Ο Ανάδοχος ευθύνεται για την εξασφάλιση των σταθερών υψομετρικών αφετηριών, των αξόνων και στοιχείων χάραξης και τον επί τόπου έλεγχο της ακριβούς εφαρμογής των διαγραμμάτων

εκτέλεσης. Ο Ανάδοχος υποχρεούται όπως με δική του φροντίδα και δαπάνη προβεί στην εκ νέου χάραξη, καθορισμό και αποκατάσταση αυτών σε περίπτωση βλάβης ή καταστροφής τους από οποιαδήποτε αιτία. Τέλος, ο Ανάδοχος υποχρεούται, οποτεδήποτε παραστεί ανάγκη, να θέσει στη διάθεση της Υπηρεσίας το απαιτούμενο προσωπικό, τα εργαλεία και υλικά για την επαλήθευση των χαράξεων.

Εάν κατά την εφαρμογή των σχεδίων ο Ανάδοχος αντιληφθεί λανθασμένη αναγραφή υψομέτρου, πρέπει να ενημερώσει την Υπηρεσία για την σχετική διόρθωση. Ουδεμία τροποποίηση δικαιολογείται χωρίς την προηγούμενη συγκατάθεση της Υπηρεσίας.

Πριν από την έναρξη εκτέλεσης των κυρίως εκσκαφών, θα πρέπει να εκτελεσθούν ερευνητικές τομές για την εξακρίβωση της σύστασης του εδάφους και την διερεύνηση τυχόν εμποδίων, δικτύων κτλ., ώστε ο Ανάδοχος έγκαιρα να προγραμματίσει, κατά το δυνατόν, τις αντιστηρίξεις και αντλήσεις, καθώς επίσης και τις υποστηρίξεις υφιστάμενων τεχνικών έργων και δικτύων. Οι ερευνητικές αυτές τομές θα εκτελεσθούν κατά την κρίση και με δαπάνες του Αναδόχου.

Οι εκσκαφές θα γίνουν με κατάλληλα μηχανικά μέσα ή χειρονακτικά, κατά την κρίση και ευθύνη του Αναδόχου, ο οποίος δεν δικαιούται ιδιαίτερης αποζημίωσης εάν και σε οποιαδήποτε έκταση αναγκασθεί για οποιονδήποτε λόγο να εκτελέσει εκσκαφές χειρονακτικά.

Εάν κατά την διενέργεια των εκσκαφών συναντηθούν εμπόδια από σκυρόδεμα (άσπλο ή σπλισμένο), λιθοδομές, πλινθοδομές κτλ., αυτά πρέπει να καθαιρεθούν και τα προϊόντα της καθάρσεως να απομακρυνθούν, μεταφερόμενα σ' οποιαδήποτε απόσταση και απορριπτόμενα σε θέσεις που επιτρέπεται/υποδεικνύεται από τις αρμόδιες αρχές, εκτός εάν προδιαγράφεται διαφορετικά.

Ο Ανάδοχος οφείλει να προστατεύει τα ορύγματα από τα επιφανειακά νερά καθώς επίσης και να αποχετεύει τα υπόγεια νερά, ώστε να εξασφαλίζεται κατά το δυνατόν η "εν ξηρώ" κατασκευή του έργου.

Για τον λόγο αυτό τα σκάμματα θα διατηρούνται πάντοτε χωρίς νερά με την χρήση αντλητικών συστημάτων ή άλλων μέσων, ώστε να αφαιρείται το νερό από τις εκσκαφές, ή να προλαμβάνεται η είσοδος του σε αυτές. Ιδιαίτερη προσοχή θα δοθεί στην προστασία των επιφανειών επάνω ή σε επαφή με τις οποίες θα γίνουν θεμελιώσεις τεχνικών έργων.

Ο Ανάδοχος πρέπει να διαθέσει όλο τον απαραίτητο εξοπλισμό και μέσα (π.χ. αντλίες, αναχώματα κτλ.), για την απομάκρυνση των νερών από τα έργα κατά τη διάρκεια της κατασκευής. Επιπλέον των παραπάνω, ο Ανάδοχος θα φροντίσει για την απομάκρυνση από το έργο και την διάθεση όλων των νερών και για το σκοπό αυτό θα πρέπει να εγκαταστήσει προσωρινούς αγωγούς, να κατασκευάσει ειδικές προστατευτικές τάφρους κτλ.

2.2.2 Γενικές εκσκαφές

Στις γενικές εκσκαφές περιλαμβάνονται και όλες οι εκσκαφές που θα γίνουν για την αφαίρεση του ακατάλληλου επιφανειακού υλικού σε όλη την έκταση κατασκευής του έργου, καθώς επίσης και η εκρίζωση δένδρων και θάμνων.

Πριν από την έναρξη των εκσκαφών, ο Ανάδοχος θα οριοθετήσει την περίμετρο της αντίστοιχης εκσκαφής, ώστε να ελεγχθεί από την Υπηρεσία.

2.2.3 Εκσκαφές θεμελίων τεχνικών έργων

Οι εκσκαφές των θεμελίων τεχνικών έργων θα γίνουν με μηχανικά μέσα ή όχι και κατά τρόπο ώστε οι τελικές διαστάσεις, μετά την μόρφωση, να ανταποκρίνονται στις διαστάσεις των σχεδίων, με ανοχή το πολύ 0,10m υπολογιζόμενη καθέτως ως προς τις γραμμές της διατομής.

Εάν δεν προδιαγράφεται διαφορετικά, η εκσκαφή αυτή εκτείνεται μέχρι την στάθμη τοποθέτησης του σκυροδέματος έδρασης (10cm χαμηλότερα από την στάθμη θεμελίωσης του αντίστοιχου τεχνικού έργου). Το πλάτος των εκσκαφών αυτών λαμβάνεται συμβατικά 1,00 m μεγαλύτερο από κάθε παρειά της κατασκευής.

Επίσης ως εκσκαφή θεμελίων τεχνικών έργων θεωρείται συμβατικά και το σύνολο των θεμελιώσεων των κτιριακών έργων, καθώς επίσης και των διωρύγων, δηλαδή η απαιτούμενη εκσκαφή από την επιφάνεια του εδάφους μέχρι την στάθμη τοποθέτησης του σκυροδέματος

έδρασης (10cm χαμηλότερα από την στάθμη θεμελίωσης). Το πλάτος της εκσκαφής στις δύο αυτές κατηγορίες τεχνικών έργων λαμβάνεται 1,00m μεγαλύτερο από κάθε παρειά της κατασκευής.

Οποιαδήποτε επιπλέον εκσκαφή θα γεμιστεί μέχρι την σωστή στάθμη με κατάλληλο υλικό ή σκυρόδεμα ποιότητας C12/15, ώστε η έδραση του θεμελίου να ανταποκρίνεται στις απαιτήσεις της μελέτης. Η σχετική δαπάνη βαρύνει τον Ανάδοχο.

Οι πυθμένες των θεμελιώσεων θα διαμορφωθούν, ώστε να μην υφίστανται χαλάρωση του επιφανειακού εδαφικού υλικού και πρέπει να πάρουν τις ακριβείς διαστάσεις των σχεδίων. Καμία εργασία σκυροδέτησης δεν θα επιτραπεί να γίνει πριν από την παραλαβή, από την Υπηρεσία, της επιφάνειας θεμελίωσης.

Σε περίπτωση που η επιφάνεια, που έχει εκσκαφθεί, χαλαρώσει λόγω παρατεταμένης έκθεσης πριν την σκυροδέτηση, θα πρέπει να γίνει πρόσθετη εκσκαφή, σύμφωνα με τις Οδηγίες της Υπηρεσίας και το κενό που θα δημιουργηθεί θα γεμίσει, με δαπάνες του Αναδόχου, από σκυρόδεμα C12/15.

Εάν η ποιότητα του εδάφους στη στάθμη θεμελίωσης οποιουδήποτε τεχνικού έργου, δεν κριθεί από την Υπηρεσία κατάλληλη για ασφαλή θεμελίωση, τότε ο Ανάδοχος υποχρεούται να προβεί σε πρόσθετη εκσκαφή, μέχρι οποιαδήποτε στάθμη ορίσει η Υπηρεσία και η πρόσθετη αυτή εκσκαφή θα γεμίσει με κατάλληλο υλικό πλήρωσης, αποδεκτής συμπίεσης, ή με σκυρόδεμα, σύμφωνα με τις οδηγίες που θα δοθούν. Οι σχετικές δαπάνες βαρύνουν την Υπηρεσία.

Η επανεπίχωση των εκσκαφών θεμελίων τεχνικών έργων πρέπει να γίνει με κατάλληλα προϊόντα εκσκαφής, σύμφωνα με τα αναφερόμενα στην σχετική Τεχνική Προδιαγραφή.

2.2.4 Εκσκαφή ορυγμάτων αγωγών

Δεν θα ξεκινήσει η εκσκαφή ορύγματος για την τοποθέτηση σωλήνωσης πριν καθοριστεί ο άξονας, τοποθετηθούν πάσσαλοι οριοθέτησης κατά μήκος της χάραξης και δοθεί η σχετική έγκριση από την Υπηρεσία.

Τα σκάμματα αγωγών θα εκσκαφθούν στις διαστάσεις που καθορίζονται στην μελέτη ή σύμφωνα με τις οδηγίες της Υπηρεσίας, με ανοχή το πολύ 0.10m. Εάν τα σκάμματα εκσκαφθούν σε μεγαλύτερο βάθος, ο Ανάδοχος υποχρεούται να τα επιχώσει μέχρι του οριζόμενου βάθους με λεπτόκοκκο υλικό. Τόσο για την επιπλέον εκσκαφή όσο και για την επιπλέον επίχωση ο Ανάδοχος δεν αποζημιώνεται ιδιαίτερα.

Ο πυθμένας του ορύγματος θα βαθαίνει και το πλάτος θα αυξάνει τοπικά στις συνδέσεις και όπου αλλού είναι αναγκαίο, ώστε να εξασφαλίζεται η άρτια τοποθέτηση των σωλήνων. Όλα τα σκορπισμένα ή θρυμματισμένα υλικά πρέπει να απομακρύνονται από τον πυθμένα του ορύγματος, έτσι ώστε το υλικό εγκιβωτισμού της σωληνογραμμής να εδράζεται σε σταθερό και καθαρό έδαφος.

2.2.5 Αποκομιδή Προϊόντων Εκσκαφής

Οι αναπετάσεις γίνονται είτε με τα χέρια με δημιουργία ενδιάμεσων ξύλινων δαπέδων (παταριών), είτε με μηχανικά μέσα. Κατά την αναπέταση των προϊόντων εκσκαφής πρέπει να αφήνεται χώρος τουλάχιστον 0,50m από το χείλος της τάφρου για την κυκλοφορία των εργατών και την ασφάλειά τους.

Τα προϊόντα εκσκαφής θα μεταφέρονται σε οποιαδήποτε θέση στην περιοχή του έργου, σύμφωνα με τις υποδείξεις της Υπηρεσίας για επανεπίχωση του απομένοντος όγκου σκάμματος αν είναι κατάλληλα ή για χρησιμοποίηση σε άλλες θέσεις ως υλικών επιχωμάτων ή θα μεταφέρονται εκτός του έργου σε οποιαδήποτε απόσταση για οριστική απομάκρυνση σε θέσεις επιτρεπόμενες από την Αστυνομία μετά από έγκριση της Υπηρεσίας.

Η διαλογή των προϊόντων εκσκαφής σε κατάλληλα και ακατάλληλα σύμφωνα με τα οριζόμενα στα τεύχη δημοπράτησης και την ΕΛΟΤ ΤΠ 1501-02-07-01-00 (Κατασκευή επιχωμάτων με κατάλληλα προϊόντα εκσκαφών ή δανειοθαλάμων), γίνεται κατά την κρίση του Αναδόχου και τις οδηγίες της Υπηρεσίας.

2.2.6 Αντιστηρίξεις

Ο Ανάδοχος οφείλει με δικά του μέσα και δαπάνες να αντιστηρίξει όλες τις παρειές των σκαμμάτων, όπως επιβάλλουν οι κανόνες ασφαλείας.

Ο Ανάδοχος είναι μοναδικός υπεύθυνος για την επιλογή του κατάλληλου τρόπου, τύπου και της εκτάσεως των απαιτούμενων σε κάθε περίπτωση αντιστηρίξεων προκειμένου να εξασφαλίζονται στην εκσκαφή ασφαλείς συνθήκες εργασίας.

Κάθε κατάπτωση παρειάς ορύγματος σ' οποιαδήποτε περίπτωση και υπό οποιοσδήποτε συνθήκες και εάν έγινε, σε αντιστηριζόμενες ή όχι παρειές και οι οποιοσδήποτε συνέπειές της (όπως π.χ. εργατικά ατυχήματα, ατυχήματα τρίτων ή οποιοσδήποτε άλλες ζημιές) βαρύνουν αποκλειστικά και μόνο τον Ανάδοχο, ο οποίος είναι υποχρεωμένος σε κάθε νόμιμη αποζημίωση και αποκατάσταση των ζημιών και αναλαμβάνει κάθε γενικώς σχετική ποινική και αστική ευθύνη.

2.2.7 Περιφράξεις - Διαβάσεις - Μέτρα ασφαλείας

Για την πρόληψη ατυχημάτων πρέπει να τοποθετηθούν στα άκρα των ορυγμάτων και σκαμμάτων κατάλληλα σήματα για την ημέρα και λυχνίες ασφαλείας για την νύχτα.

Κατά μήκος των ορυγμάτων και σκαμμάτων, πρέπει κατά την κρίση του Αναδόχου ως μόνου υπεύθυνου για κάθε ατύχημα να τοποθετούνται ανθεκτικά συνεχή ξύλινα περιφράγματα προς πρόληψη ατυχημάτων εκπτώσεως εργατών ή διαβατών ή τροχοφόρων εντός του ορύγματος. Η μορφή των περιφραγμάτων και ο τρόπος στηρίξεως θα πρέπει να εγκριθούν από την Υπηρεσία. Ο Ανάδοχος, οφείλει επίσης να εξασφαλίσει την επικοινωνία μεταξύ των δύο πλευρών των σκαμμάτων κατασκευάζοντας σύμφωνα με τις υποδείξεις της Υπηρεσίας προσωρινές πεζογέφυρες.

Τέλος, και κατά μήκος των σκαμμάτων ο Ανάδοχος οφείλει να δημιουργήσει μικρού ύψους ξύλινα φράγματα για την συγκράτηση λίθων, σκύρων κτλ., για την αποφυγήπτώσεων εντός του ορύγματος, ώστε να μην υφίσταται κίνδυνος ατυχημάτων για τους εργαζόμενους, ή την πρόκληση της οποιασδήποτε ζημιάς.

2.2.8 Υφιστάμενοι αγωγοί και τεχνικά έργα

Στα σχέδια Δημοπράτησης παρουσιάζονται τα υφιστάμενα έργα και οι αγωγοί, που διέρχονται στην περιοχή των εργασιών. Η πληρότητα και η ακρίβεια των πληροφοριών αυτών δεν απαλλάσσει τον Ανάδοχο από την πλήρη προστασία και αποκατάσταση από τυχόν ζημιές των έργων αυτών.

Όπου απαιτείται ο Ανάδοχος θα διανοίξει με δαπάνες του, πριν την έναρξη των εργασιών εκσκαφής και μετά από σχετική έγκριση της Υπηρεσίας, ερευνητικές τομές, για να καθορίσει με ακρίβεια την θέση των υφιστάμενων έργων. Οι εκσκαφές κάτω και δίπλα από τα έργα κοινής ωφελείας θα γίνονται, εφ' όσον απαιτείται, χειρωνακτικά.

Ο Ανάδοχος οφείλει να προβαίνει με δαπάνες του κατά την κατασκευή των έργων στην κατάλληλη υποστήριξη ή ανάρτηση των αγωγών ύδρευσης, αποχέτευσης, διακίνησης λυμάτων και ιλύος, παροχής ηλεκτρικού ρεύματος, φωτισμού, τηλεπικοινωνιών κτλ., που συναντά και πρέπει να λάβει κάθε απαραίτητο μέτρο προστασίας. Ο Ανάδοχος είναι αποκλειστικά υπεύθυνος για κάθε βλάβη, που προξενηθεί σε αυτούς από την εκτέλεση των έργων.

Η υποστήριξη αυτή, όπου παρίσταται ανάγκη, θα εκτελείται σύμφωνα με τις υποδείξεις της Υπηρεσίας.

Ιδιαίτερα μέριμνα πρέπει να ληφθεί κατά την επίχωση των σκαμμάτων στα οποία βρίσκονται τέτοιοι αγωγοί, για να αποφευχθούν τυχόν υποχωρήσεις, θραύση ή γενικά παραμόρφωση των αγωγών. Κάθε βλάβη στους αγωγούς αυτούς, η οποία θα διαπιστωθεί ακόμη και μετά την επίχωση, βαρύνει τον Ανάδοχο, η δε επισκευή, που θα απαιτηθεί θα γίνεται εις βάρος του Αναδόχου στον οποίο θα καταλογίζονται και όλες οι προς τρίτους τυχόν αποζημιώσεις, λόγω ζημιών που έγιναν σε αυτούς από την παραπάνω αιτία.

Ομοίως ο Ανάδοχος υποχρεούται να αντιστηρίξει όλους τους στύλους ΔΕΗ, ΟΤΕ κτλ. που βρίσκονται κοντά στις παρειές σκαμμάτων, ευθυνόμενος για κάθε ζημιά που μπορεί να προκληθεί σε αυτούς.

Σε περίπτωση κατά την οποία η θέση των αγωγών και στύλων είναι τέτοια, ώστε να απαιτηθεί η μετάθεσή τους, αυτή θα εκτελείται με δαπάνες της Υπηρεσίας. Στην περίπτωση αυτή, ο Ανάδοχος δεν δικαιούται αποζημιώσεως ως αποτέλεσμα προσθέτων δυσχερειών ή καθυστέρησης δοθέντος ότι κατά την υποβολή της προσφοράς του επισκέφθηκε την περιοχή, έλαβε όλες τις απαραίτητες πληροφορίες και εκτίμησε τις δυσχέρειες και τις τυχόν καθυστερήσεις τις οποίες θα του επιφέρει τυχόν μετάθεση αγωγών και δικτύων.

Τέλος ο Ανάδοχος οφείλει να λάβει κάθε μέτρο για την εξασφάλιση του προσωπικού του, ή τρίτων από την διατήρηση των αγωγών αυτών στο ύπαιθρο για όσο διάστημα απαιτηθεί, παραμένοντας μόνος υπεύθυνος για κάθε ατύχημα που τυχόν προκληθεί από τον λόγο αυτόν.

2.3 Αντλήσεις

Αν κατά τη διενέργεια των εκσκαφών διαπιστωθεί η ύπαρξη υδάτων θα τελεστεί εργοταξιακή άντλησή τους, σύμφωνα με την ΕΛΟΤ ΤΠ-1501-08-10-01-00.

3. ΕΠΙΧΩΣΕΙΣ

3.1 Πεδίο Εφαρμογής - Ορισμοί

Η παρούσα Προδιαγραφή αναφέρεται στις πάσης φύσεως επιχώσεις που γίνονται στην περιοχή των έργων για την κατασκευή επιχωμάτων, καθώς και των επιχωμάτων πλήρωσης τάφρων και σκαμμάτων τεχνικών έργων, περιλαμβανομένων των επιχώσεων με θραυστό υλικό λατομείου και τον εγκιβωτισμό σωλήνων με άμμο λατομείου. Γενικά ισχύουν τα αναφερόμενα στις Προδιαγραφές ΕΛΟΤ ΤΠ-1501-:

- i. 02-07-01-00 (Κατασκευή επιχωμάτων με κατάλληλα προϊόντα εκσκαφών ή δανειοθαλάμων)
- ii. 02-07-02-00 (Επανεπιχώσεις σκαμμάτων θεμελίων τεχνικών έργων)
- iii. 08-01-03-02 (Επανεπίχωση ορυγμάτων υπογείων έργων)

3.2 Υλικά

Τα υλικά που θα χρησιμοποιηθούν για την κατασκευή τόσο των επιχωμάτων, όσο και την πλήρωση των σκαμμάτων, θα ληφθούν κατ' αρχή από κατάλληλα προϊόντα εκσκαφών γενικών ή/και θεμελίων τεχνικών έργων, μετακινούμενα ή μεταφερόμενα με κατάλληλα μέσα, σε οποιαδήποτε απόσταση από τη θέση εκσκαφής, ή τη θέση της προσωρινής τους απόθεσης.

Τα υλικά που θα χρησιμοποιηθούν για την κατασκευή των επιχωμάτων πρέπει να μην περιέχουν κλάδους, ρίζες, λίθους μεγάλων διαστάσεων, οποιοδήποτε είδος οργανικών ουσιών και να μην αποσυντίθεται στις ατμοσφαιρικές επιδράσεις.

Για το χαρακτηρισμό των κατάλληλων για την επίχωση υλικών, ισχύει η κατάταξη AASHTO σε συνδυασμό με τα εξής :

- Οργανικά εδάφη και εδάφη που περιέχουν διατομική γη της ομάδας A-5 του AASHTO θεωρούνται ακατάλληλα για επιχώσεις.
- Για επιχώσεις θα χρησιμοποιούνται κοκκώδη εδαφικά υλικά, με ή χωρίς συνδετική ύλη, κατατασσόμενα κατά AASHTO στις ομάδες A-1, A-2-4, A-2-5 ή A-3 και συμπυκνούμενα τουλάχιστον εις το 95% της μέγιστης πυκνότητας, της λαμβανόμενης κατά την μέθοδο AASHO T-180-D.
- Υλικά, που κατά AASHTO κατατάσσονται στις ομάδες A-2-6, A-2-7, A-4, A-6 ή A-7, μπορούν να χρησιμοποιηθούν για επίχωση εφ' όσον δοθεί ειδική προσοχή κατά τη διάρκεια της κατασκευής, ούτως ώστε να επιτευχθεί πυκνότητα μεγαλύτερη του 95% της μέγιστης τέτοιας λαμβανόμενης όπως παραπάνω, με υγρασία 95% - 100% της βέλτιστης.

Η ζώνη του αγωγού, περιλαμβάνει το χώρο μεταξύ του πυθμένα του ορύγματος και των τοιχωμάτων της τάφρου και μέχρι ύψος 0,30 m πάνω από το εξωρράχιο του αγωγού. Σε αυτή τη ζώνη οι απαιτήσεις κατασκευής συμπεριλαμβανομένου του υλικού πληρώσεως και της συμπυκνώσεως είναι αυξημένες, δεδομένου ότι αυτές έχουν ουσιώδη επίδραση στην παραδοχή της στατικής και δυναμικής καταπόνησεως του αγωγού.

Σε περίπτωση που δεν προδιαγράφεται διαφορετικά, το υλικό επανεπίχωσης στη ζώνη του αγωγού πρέπει να ικανοποιεί τα παρακάτω:

Διάμετρος κοσκίνου [mm]	Διερχόμενο ποσοστό [%κ.β.]
40	100
31,5	85-100
16	50-87

Διάμετρος κοσκίνου [mm]	Διερχόμενο ποσοστό [%κ.β.]
8	35-80
4	25-70
0,063	<10

Το υλικό πρέπει να είναι καλώς διαβαθμισμένο, δηλαδή πρέπει να είναι: $D_{60} / D_{10} \geq 5$, όπου:

- D_{60} η διάμετρος του κόσκινου δια του οποίου διέρχεται το 60% (κατά βάρος) του υλικού
- D_{10} η διάμετρος του κόσκινου δια του οποίου διέρχεται το 10% (κατά βάρος) του υλικού

Εάν το ποσοστό (P) του λεπτόκοκκου υλικού (του διερχόμενου από κόσκινο 0,063 είναι $10\% > P > 5\%$, τότε το λεπτόκοκκο υλικό πρέπει να έχει δείκτη πλαστικότητας $P.I. \leq 10\%$

Η άμμος για τον εγκιβωτισμό των σωλήνων θα προέρχεται από χείμαρρο ή λατομείο της έγκρισης της Υπηρεσίας. Θα αποτελείται από κόκκους σκληρούς και ανθεκτικούς και θα είναι απαλλαγμένη από βώλους αργίλου και οργανικών ουσιών και πρέπει να ικανοποιούνται τα παρακάτω:

Διάμετρος κοσκίνου [mm]	Διερχόμενο ποσοστό [%κ.β.]
10	100
4	90-100
2	55-85
0,063	< 5

Σε περίπτωση ύπαρξης υπογείων υδάτων στη ζώνη του αγωγού, το ποσοστό του λεπτόκοκκου υλικού (κόσκινο 0,063mm) δεν θα υπερβαίνει το 3%.

3.3 Εκτέλεση Εργασιών

3.3.1 Γενικά

Καμιά επίχωση δε θα γίνει πριν το σκυρόδεμα των τεχνικών έργων αποκτήσει την αντοχή του και εφ' όσον δεν ολοκληρωθούν με επιτυχία οι δοκιμές στεγανότητας δεξαμενών και αγωγών.

Γενικά για τις επιχώσεις θα χρησιμοποιηθούν κατάλληλα προϊόντα εκσκαφών και σε περιπτώσεις που τα προϊόντα εκσκαφών είναι ακατάλληλα ή ανεπαρκή σε όγκο, τότε θα χρησιμοποιηθούν δάνεια χώματα.

Η συμπύκνωση των υλικών θα πραγματοποιηθεί με οποιονδήποτε τρόπο, ώστε να επιτευχθεί ο ζητούμενος βαθμός συμπύκνωσης, χωρίς ταυτόχρονα να παραλείπεται η εφαρμογή οποιουδήποτε όρου από τα συμβατικά τεύχη.

Η εκλογή του μέσου το οποίο θα χρησιμοποιηθεί σε κάθε περίπτωση εξαρτάται από την ποιότητα του εδάφους, από την πιθανή φθορά που μπορεί να υποστούν τα έργα που είναι πολύ κοντά (αγωγοί, σωληνώσεις κτλ.), από την θέση που γίνεται η συμπύκνωση, από το χώμα που διατίθεται για την κίνηση και λειτουργία των μέσων συμπύκνωσης κτλ.

Κάθε ζημιά κατά τη συμπύκνωση στους αγωγούς ή σε οποιοδήποτε έργο μέσα στο επίχωμα βαρύνει τον Ανάδοχο.

Η τοποθέτηση και η συμπύκνωση του υλικού πλήρωσης θα πρέπει να γίνεται με τέτοιο τρόπο, ώστε κανένα τμήμα του τεχνικού έργου να μην υπερενταθεί, εξασθενήσει, υποστεί ζημιά ή βρεθεί σε κίνδυνο κατάρρευσης. Για τον λόγο αυτό οι σχετικές εργασίες θα ξεκινούν, αφού πρώτα το σκυρόδεμα αποκτήσει την καθορισμένη αντοχή του και θα καταβάλλεται προσπάθεια ώστε η φόρτιση στα τεχνικά έργα να είναι συμμετρική.

Η επίχωση θα γίνεται σε στρώσεις ασυμπίεστου υλικού το πολύ 30 cm. Συμπύκνωση με μηχανικά μέσα επιτρέπεται σε ύψος μεγαλύτερο από 75 cm από την κορυφή του σωλήνα. Ο βαθμός συμπύκνωσης πρέπει να είναι τουλάχιστον 95% της τροποποιημένης μεθόδου Proctor, εκτός εάν ορίζεται διαφορετικά στη Μελέτη και τις Ειδικές Προδιαγραφές.

Η τοποθέτηση και συμπύκνωση του υλικού πληρώσεως πρέπει να γίνεται με τρόπο κατάλληλο ανάλογα προς το είδος της αντιστηρίξεως που χρησιμοποιείται κάθε φορά. Η συναρμογή και συνεργασία του υλικού πλήρωσης και των παρειών της εκσκαφής πρέπει να είναι εξασφαλισμένη, ανεξάρτητα προς το είδος της αντιστηρίξεως.

Για τον λόγο αυτό και σε περίπτωση οριζόντιας αντιστήριξης πρέπει τα τμήματα αυτής να απομακρύνονται τμηματικά, με τέτοιο τρόπο, ώστε να είναι δυνατή η άμεση πλήρωση του τμήματος της παρειάς που ελευθερώθηκε με κατάλληλο υλικό πληρώσεως σε στρώσεις και η συμπύκνωσή του.

Σε περίπτωση κατακόρυφης αντιστηρίξεως, πρέπει τα κατακόρυφα τμήματα αυτής (δοκοί τάφρων, πασσαλοσανίδες) να ανασύρονται τμηματικά, σε τόσο ύψος κάθε φορά, ώστε στο τμήμα της τάφρου που ελευθερώθηκε να είναι δυνατή η τοποθέτηση, σε στρώσεις του υλικού πληρώσεως, και η συμπύκνωσή του.

Ο εγκιβωτισμός των σωλήνων με άμμο θα γίνει σύμφωνα με τις σχετικές Προδιαγραφές.

Η πλήρωση της τάφρου και η συμπύκνωση του υλικού πληρώσεως πρέπει να γίνεται ταυτόχρονα και από τις δύο πλευρές του αγωγού, για την αποφυγή μετατοπίσεως και υπερωψώσεως. Αυτό πρέπει να λαμβάνεται ιδιαίτερα υπόψη, όταν υπάρχουν σωλήνες που μπορούν να παραμορφωθούν.

Για αγωγούς εξωτερικής διαμέτρου μεγαλύτερης από 0,40m πρέπει η ζώνη του αγωγού να πληρωθεί και να συμπίεστεί σε περισσότερες από δύο φάσεις εργασίας. Για σωληνωτούς αγωγούς εξωτερικής διαμέτρου, $D_{εξ}$, μεγαλύτερης από 1,00m, λόγω των παρουσιαζομένων δυσχερειών συμπύκνωσης του υλικού επίχωσης, θα πρέπει η κάτω στρώση του υλικού πλήρωσης, πάχους $t = D_{εξ}/8$ να κατασκευάζεται από σκυρόδεμα με ελάχιστο πάχος $t_{min} = 0,15m$

Ο Ανάδοχος θα εκτελέσει τις εργασίες διαθέτοντας όλα τα αναγκαία μηχανήματα, μεταφορικά μέσα, υλικά, εφόδια, εγκαταστάσεις και προσωπικό, για να επιτευχθεί η καλύτερη δυνατή διάθεση των ανωτέρω υλικών.

3.3.2 Δοκιμές Επιχώσεων

Για τον έλεγχο της συμπύκνωσης που θα επιτευχθεί θα γίνονται δοκιμές σύμφωνα με την μέθοδο AASHTO T-147.

Στην περίπτωση επιχώσεων πλήρωσης μία τουλάχιστον δοκιμή θα γίνεται στο κατασκευασμένο επίχωμα πίσω από πλευρικούς τοίχους κατασκευής καθώς επίσης και για κάθε 100 m μήκους τάφρου αγωγού ή μικρότερο αυτοτελές τμήμα σωλήνωσης.

Στην περίπτωση του κοινού επιχώματος, δοκιμές θα πραγματοποιούνται για κάθε 1000 m³ ετοιμού επιχώματος.

Εάν οι τιμές βαθμού συμπύκνωσης που εξακριβώθηκαν με τους παραπάνω ελέγχους είναι μικρότερες από τις προδιαγραφόμενες τιμές το επίχωμα δεν παραλαμβάνεται και ο Ανάδοχος οφείλει να μεταβάλει τον τρόπο εργασίας, ώστε να επιτευχθούν οι προδιαγραφόμενες τιμές συμπύκνωσης.

3.3.3 Δάνεια Χώματα

Όταν τα προϊόντα εκσκαφής δεν επαρκούν ή είναι ακατάλληλα για την κατασκευή επιχώσεων, τα χώματα που λείπουν θα ληφθούν από δανειοθάλαμους μετά από έγκριση της Υπηρεσίας. Στις περιπτώσεις αυτές ο Ανάδοχος θα προτείνει στην Υπηρεσία θέσεις διάνοιξης δανειοθαλάμων με στοιχεία εργαστηριακής έρευνας από όπου να προκύπτει ότι το υλικό του δανειοθαλάμου είναι κατάλληλο για τον σκοπό που προορίζεται.

Η Υπηρεσία θα καθορίσει, με έγγραφη εντολή της, τη θέση και τον όγκο λήψης των δανείων κατά περίπτωση. Η εκσκαφή θα γίνεται σύμφωνα με τις αντίστοιχες Ελληνικές Τεχνικές Προδιαγραφές (ΕΤΕΠ). Μετά την αποπεράτωση των εργασιών οι θάλαμοι δανείων θα διευθετηθούν και οι τελικές τους επιφάνειες θα διαμορφωθούν ώστε να γίνουν αρκετά ομαλές και να εξασφαλίζεται κατά το δυνατό η αποχέτευση των όμβριων υδάτων και η αποκατάσταση του φυσικού περιβάλλοντος.

Σημειώνεται ότι σε κάθε περίπτωση στην τιμή της προσφοράς του Αναδόχου περιλαμβάνονται οι δαπάνες κατασκευής και συντήρησης των οδών που θα απαιτηθούν για την προσπέλαση και μεταφορά των υλικών που θα ληφθούν από οποιαδήποτε πηγή.

Στον Ανάδοχο δεν θα αναγνωρισθεί καμία αξίωση για πληρωμή άλλης αποζημίωσης λόγω προσθέτων τυχόν μεταφορών, ή δυσμενών συνθηκών μίσθωσης, αγοράς, βραχιδών εμφανίσεων ή λατομείων, αποκάλυψης εκμετάλλευσης και απόδοσης τούτων κτλ.

Επίσης, σημειώνεται ότι στις τιμές προσφοράς του Αναδόχου περιλαμβάνονται οι οποιεσδήποτε δαπάνες χρειασθούν για την διαμόρφωση του διατιθέμενου χώρου (σύμφωνα με τις ανάγκες του Αναδόχου και κάτω από τους περιορισμούς της κείμενης Νομοθεσίας και των Αρμοδίων Αρχών) για τη διαμόρφωση των συνδέσεων προς υπάρχουσες οδούς για την προστασία, αναγκαία μεταφορά, αποκατάσταση βλαβών σε οποιαδήποτε δίκτυα και εγκαταστάσεις κοινής ωφελείας, βλαβών ή προκλήσεις αποθετικών ζημιών σε κτίσματα, καλλιέργειες, παρακείμενες εκτάσεις κτλ.

Στην περίπτωση κατά την οποία προκύψει, κατά την διάρκεια της εκτέλεσης του έργου, ότι ο δανειοθάλαμος ή οποιαδήποτε άλλη εγκατάσταση ή αποθηκευτικός χώρος κτλ. δεν επαρκεί, είναι ακατάλληλος ή έγινε ακατάλληλος, τότε ο Ανάδοχος είναι υποχρεωμένος με φροντίδα του και δαπάνες του να εξεύρει νέο κατάλληλο χώρο, να πραγματοποιήσει τις εγκαταστάσεις που απαιτούνται ή να προβεί σε μεταφορά των εγκαταστάσεων που είχε ήδη κατασκευάσει ή/και λειτουργήσει, έτσι ώστε η εκτέλεση των οποιωνδήποτε εργασιών να είναι σύμφωνη με τις προδιαγραφές και οι προθεσμίες που έχουν τεθεί να μείνουν αναλλοίωτες από τυχόν προβλήματα που θα προκύψουν από αυτό το θέμα.

4. ΣΚΥΡΟΔΕΜΑΤΑ

4.1 Πεδίο Εφαρμογής - Ορισμοί

Η παρούσα Προδιαγραφή αναφέρεται στην εκτέλεση τμημάτων του έργου από άοπλο ή οπλισμένο σκυρόδεμα, το οποίο κατασκευάζεται από συνήθη αδρανή, φαινόμενου ειδικού βάρους 2,40 έως 3,00t/m³, που προσδιορίζεται σύμφωνα με την ASTM C 127 και C 128. Γενικά ισχύουν τα αναφερόμενα στις Προδιαγραφές ΕΛΟΤ ΤΠ-1501-:

- i. 01-01-01-00 (Παραγωγή και μεταφορά σκυροδέματος)
- ii. 01-01-02-00 (Διάστρωση σκυροδέματος)
- iii. 01-01-03-00 (Συντήρηση σκυροδέματος)
- iv. 01-01-04-00 (Εργοταξιακό σκυρόδεμα)
- v. 01-01-05-00 (Δονητική συμπίκνωση σκυροδέματος)
- vi. 01-01-06-00 (Αυτοσυμπυκνούμενο σκυρόδεμα)
- vii. 01-01-07-00 (Σκυροδετήσεις ογκωδών κατασκευών)
- viii. 08-04-03-00 (Κατασκευές με αυξημένες απαιτήσεις υδατοστεγανότητας και αντοχής σε επιφανειακή φθορά και χημικές προσβολές)
- ix. 08-05 (Στεγανώσεις και αρμοί τεχνικών έργων)

Για την παραγωγή, διάστρωση, συμπίκνωση, έλεγχο κτλ. των σκυροδεμάτων του παρόντος έργου ισχύουν οι παρούσες Τεχνικές Προδιαγραφές, ο Νέος Κανονισμός Τεχνολογίας Σκυροδέματος ΚΤΣ 2016 (ΦΕΚ 1561B – 02/06/2016) ο αντίστοιχος ευρωπαϊκός κανονισμός EN 206-1 και ο ευρωπαϊκός κανονισμός τσιμέντου EN 197-1. Συμπληρωματικά μπορούν να χρησιμοποιηθούν και ο Κανονισμός Τσιμέντων για έργα από σκυρόδεμα (ΠΔ.244/80) καθώς και οι λοιπές σχετικές προδιαγραφές ΕΛΟΤ.

4.2 Υλικά

4.2.1 Νερό

Το νερό που θα χρησιμοποιηθεί για την ανάμιξη και την παραγωγή του σκυροδέματος θα είναι σύμφωνο με το πρότυπο ΕΛΟΤ EN-1008. Θαλασσινό νερό δεν επιτρέπεται για την παραγωγή σκυροδέματος.

Για τον υπολογισμό του νερού ανάμιξης πρέπει να λαμβάνεται υπ' όψη η επιφανειακή υγρασία των αδρανών και το νερό που περιέχουν τα πρόσθετα. Τα παραπάνω πρέπει να αφαιρούνται από την καθοριζόμενη ποσότητα του νερού ανάμιξης που έχει προσδιοριστεί από την μελέτη σύνθεσης.

Η ποσότητα νερού ανάμιξης που θα προστίθεται στο μίγμα θα πρέπει να μετράται με ειδική αυτόματη συσκευή μέτρησης προσαρμοσμένη στον αναμικτήρα του σκυροδέματος.

4.2.2 Τσιμέντο

Το τσιμέντο που θα χρησιμοποιηθεί για την παραγωγή σκυροδέματος ή για την κατασκευή κτιριακών έργων ή δεξαμενών θα είναι σύμφωνο με τα οριζόμενα στο EN 197-1. Ειδικά στις μονάδες όπου, με βάση την Μελέτη ή τις Ειδικές Προδιαγραφές, κριθεί ότι υπόκεινται στις κατηγορίες έκθεσης σε χημική προσβολή ΧΑ2 ή ΧΑ3 κατά EN 206-1, το τσιμέντο που θα χρησιμοποιηθεί θα έχει υψηλή αντοχή σε θειικά, σύμφωνα με τις προβλέψεις του EN 197-1.

Στη περίπτωση, που προβλέπεται στο Τεύχος 3 (Τεχνική Συγγραφή Υποχρεώσεων) παρασκευή εργοταξιακού σκυροδέματος, τότε το τσιμέντο στο εργοτάξιο θα αποθηκεύεται σε ειδικά μεταλλικά σίλο. Για μικροποσότητες τσιμέντου είναι δυνατό να επιτραπεί από την Υπηρεσία η προσκόμιση

τσιμέντου σε χάρτινους σάκους των 50kg. Οι αποθήκες χαρτοσάκων τσιμέντου θα πρέπει να είναι κλειστές, αλλά να αερίζονται καλά. Η αποθήκευση θα πρέπει να γίνεται πάνω σε ξύλινα δάπεδα, που θα βρίσκονται τουλάχιστον 0,30m ψηλότερα από το έδαφος ώστε να μην κινδυνεύει το τσιμέντο από τις βροχές και την υγρασία.

Πρέπει να γίνεται έγκαιρα η κατάλληλη πρόβλεψη, ώστε να υπάρχει πάντοτε στο εργοτάξιο αρκετή ποσότητα τσιμέντου για την απρόσκοπτη πρόοδο των έργων και την πρόληψη κάθε έλλειψής του. Δηλώνεται δε σαφώς, ότι κάθε καθυστέρηση των έργων από αυτή την αφορμή, θα βαρύνει τον Ανάδοχο και μόνον αυτόν.

Επί πλέον, ο Ανάδοχος υποχρεούται να αποθηκεύσει χωριστά τις διάφορες προμήθειες τσιμέντου, σε τρόπο ώστε να γίνεται δυνατή κάθε στιγμή η δειγματοληψία τους και κατ' ακολουθία ο εντοπισμός των αποτελεσμάτων αυτής, σε τελείως καθορισμένη ποσότητα. Τσιμέντο που έχει υποστεί βλάβη από την πολυκαιρία, ή περιέχει όγκους ή βώλους που έχουν σκληρυνθεί, τόσο ώστε να μην διαλύονται με ελαφριά συμπίεση του χεριού, θα απομακρύνεται αμέσως από το εργοτάξιο.

Η Υπηρεσία μπορεί να ζητήσει ανά 50 τόνους τσιμέντου, εργαστηριακή δοκιμή του τσιμέντου, σύμφωνα προς τις διατάξεις του ΠΔ.244/1980, με φροντίδα και δαπάνες του Αναδόχου. Με τις δοκιμές αυτές θα ελέγχεται :

- μέτρηση αδιάλυτου υπολείμματος
- ανάπτυξη αντοχής
- συμπεριφορά σε πήξη (έναρξη και λήξη)
- σταθερότητα του όγκου
- λεπτότητα άλεσης
- ανθεκτικότητα σε χημικές προσβολές

4.2.3 Αδρανή σκυροδέματος

Θα χρησιμοποιηθούν θραυστά αδρανή υλικά, σκληρά, ανθεκτικά, καθαρά και απαλλαγμένα από επιβλαβείς προσμίξεις και σύμφωνα με το Άρθρο 4 του ΚΤΣ 2016. Τα θραυστά υλικά θα πρέπει να ικανοποιούν τις απαιτήσεις του Πρότυπου ΕΛΟΤ - 408.

Ο Ανάδοχος πριν την έναρξη των εργασιών οφείλει να υποβάλλει στην Υπηρεσία την πηγή και τα χαρακτηριστικά των θραυστών υλικών που προτίθεται να χρησιμοποιήσει και ειδικότερα θα πρέπει να υποβάλει τα παρακάτω αποτελέσματα δοκιμών:

- κοκκομετρική ανάλυση αδρανών (σύμφωνα με Σ 320-84 ή ASTM C 136),
- προσδιορισμός φαινομένου βάρους και κενών στα αδρανή υλικά (σύμφωνα με Σ322-84 ή ASTM C 24),
- πετρογραφική εξέταση αδρανών (σύμφωνα με Σ332-84 ή ASTM C 295),
- οργανικές προσμίξεις σε λεπτόκοκκα αδρανή για σκυρόδεμα (σύμφωνα με Σ315-84 ή ASTM C 40),
- προσδιορισμός πιθανής δραστηριότητας των αδρανών με τα αλκάλια του τσιμέντου (μέθοδος ράβδου κονιάματος σύμφωνα με Σ312-84 ή ASTM C 280 ή την χημική μέθοδο Σ 317-84 ή ASTM C 627).

Ο Ανάδοχος οφείλει με δαπάνες του να προβαίνει σε κοκκομετρική ανάλυση αδρανών μετά την κατανάλωση 80 m³ σκύρων, 40 m³ γαρμπιλιού και 80 m³ άμμου, εκτός εάν κατά την διάστρωση μιας ημέρας καταναλίσκονται μεγαλύτερες ποσότητες, οπότε ο έλεγχος θα επαναλαμβάνεται στην αρχή κάθε διάστρωσης.

Η αποθήκευση, δειγματοληψία και έλεγχος των αδρανών θα γίνεται σύμφωνα με το Άρθρο 4, παρ. 4.3.4 του ΚΤΣ 2016.

4.2.4 Πρόσθετα σκυροδέματος

Στεγανωτικό μάζας θα χρησιμοποιείται στα σκυροδέματα κατηγορίας C20/25 ή ανώτερης που θα προορίζονται για την κατασκευή δεξαμενών και όπου αλλού δοθούν σχετικές Οδηγίες από την Υπηρεσία. Ο τύπος και η αναλογία πρόσμιξης του στεγανωτικού που θα χρησιμοποιηθεί θα προταθεί από τον Ανάδοχο και θα εγκριθεί από την Υπηρεσία.

Κατά τα λοιπά πρόσθετα σκυροδέματος θα χρησιμοποιηθούν μόνο μετά από σχετική έγκριση της Υπηρεσίας και γενικά πρέπει να είναι σύμφωνα με τις σχετικές απαιτήσεις του Αρθρου 4, παρ. 4.5 του ΚΤΣ. Απαγορεύεται η χρήση πρόσθετων που δημιουργούν ιόντα χλωρίου σε περίπτωση που στο σκυροδέμα θα ενσωματωθούν εξαρτήματα από αλουμίνιο.

Τα αερακτικά πρόσθετα πρέπει να συμφωνούν με τις απαιτήσεις της Ειδικής Προδιαγραφής ΣΚ-307. Τα επιταχυντικά, επιβραδυντικά, ρευστοποιητικά, υπερ-ρευστοποιητικά ή άλλα πρόσθετα πρέπει να συμφωνούν με τις απαιτήσεις της Ειδικής Προδιαγραφής ΣΚ-308 για τον αντίστοιχο τύπο.

Ο Ανάδοχος πρέπει να εφοδιάσει την Υπηρεσία με τα πιστοποιητικά ελέγχου του πρόσθετου καθώς επίσης και με τις ακόλουθες πληροφορίες :

- Λεπτομερείς οδηγίες χρήσης.
- Τυπική δόση και βλαβερές επιδράσεις σε περίπτωση χρησιμοποίησης μεγαλύτερης δόσης.
- Χημική ονοματολογία των κυρίως ενεργών συστατικών του πρόσθετου.
- Εάν το πρόσθετο προκαλεί ανάπτυξη φυσαλλίδων αέρα.
- Τον επιτρεπόμενο χρόνο αποθήκευσης και οδηγίες για τις απαιτούμενες συνθήκες αποθήκευσης.
- Δήλωση συμβατότητας των πρόσθετων σε περίπτωση που χρησιμοποιούνται συγχρόνως δύο ή περισσότερα πρόσθετα.

Η Υπηρεσία έχει το δικαίωμα να ζητήσει πιστοποιητικό ελέγχου από το αναγνωρισμένο εργαστήριο της προτίμησής της.

Η μελέτη σύνθεσης του σκυροδέματος πρέπει να έχει γίνει με πρόσμιξη του πρόσθετου ή των πρόσθετων, αν αυτά είναι περισσότερα. Το πρόσθετο ή τα πρόσθετα θα προστίθενται στο μίγμα με την αναλογία που προβλέπει η Μελέτη σύνθεσης του σκυροδέματος. Μεταβολή αυτής της αναλογίας μπορεί να γίνει μόνο μετά από έγκριση της Υπηρεσίας.

Τα πρόσθετα και οι χημικές ενώσεις για τη συντήρηση του σκυροδέματος πρέπει να διατηρούνται στις αρχικές τους συσκευασίες και να προστατεύονται από τις καιρικές συνθήκες, τις ακραίες θερμοκρασίες και την αλλοίωση. Για την αποθήκευση πρέπει να τηρούνται οι οδηγίες του κατασκευαστή.

4.2.5 Στεγανωτικές ταινίες – Στεγανωτικά υλικά

Ο Ανάδοχος θα πρέπει να υποβάλλει στην Υπηρεσία για έγκριση τα χαρακτηριστικά των υλικών που θα χρησιμοποιήσει για την κατασκευή των αρμών, μαζί με τα χαρακτηριστικά των ταινιών στεγάνωσης.

Δεν θα επιτραπεί να ξεκινήσουν οι εργασίες σκυροδέτησης εάν δεν έχουν εγκριθεί από την Υπηρεσία τα παραπάνω υλικά. Τα υλικά πρέπει να είναι συμβατά μεταξύ τους.

Εάν δεν προδιαγράφεται διαφορετικά οι στεγανωτικές ταινίες που θα χρησιμοποιηθούν σε αρμούς διακοπής εργασίας ή μερικής συστολής, πρέπει να είναι από ελαστικό ή PVC, ανθεκτικό στη φθορά από γήρανση, στις μηχανικές τριβές και στις προσβολές από νερό, οικιακά λύματα και φυσικά άλατα, σύμφωνα με τα αναφερόμενα στην ΕΛΟΤ ΤΠ 1501-08-05-02-02. Οι ταινίες που θα χρησιμοποιηθούν σε αρμούς συστολής/διαστολής πρέπει να έχουν ελάχιστο πλάτος 240 mm.

Οι εσωτερικές ταινίες στεγάνωσης στους αρμούς διαστολής και σε αρμούς πλήρους συστολής πρέπει να έχουν κεντρικό κοίλο βολβό, ενώ οι επιφανειακές ταινίες στεγάνωσης πρέπει να είναι τύπου διαστολής και θα τοποθετούνται μόνο κάτω από πλάκες βάσεως.

Τα ελαστομερή στεγανωτικά θα είναι πολυθειούχα ή παρόμοιων συνθέσεων, σύμφωνα με τις απαιτήσεις του πρότυπου BS 4254 κατάλληλα για εφαρμογή σε κατακόρυφους και οριζόντιους αρμούς, με καλή πρόσφυση στο σκυρόδεμα, κατάλληλες για εμβύθιση στο νερό και με αντοχή σε διαλυμένα οξέα και βάσεις, ζωικά, φυτικά και ορυκτά έλαια. Τα στεγανωτικά που θα έρχονται σε άμεση επαφή με τα λύματα θα πρέπει να έχουν αντοχή σε βιολογική προσβολή.

Τα μαστιχοειδή στεγανωτικά θα πρέπει να παρέχουν καλή πρόσφυση σε ξύλο, γυαλί και σκυρόδεμα και να παραμένουν ελαστικά και στεγανά σε μετακίνηση, κρούση ή κραδασμούς. Το υλικό θα πρέπει να παρουσιάζει μεγαλύτερη από 100% επιμήκυνση αλλά μικρή επαναφορά, δηλαδή κάτω του 10%.

Στις κατασκευές συγκράτησης του νερού θα χρησιμοποιούνται υλικά πλήρωσης με συνδετική ασφαλική ύλη. Το υλικό δεν θα πρέπει να είναι απορροφητικό και πρέπει να δύναται να υποστεί συμπίεση μέχρι του 50% του αρχικού του πάχους και μετά να έχει άμεση επαναφορά στο 80%, όταν υγρανθεί.

4.3 Εκτέλεση εργασιών

4.3.1 Ποιότητα σκυροδέματος

Οι αναλογίες των υλικών για την παρασκευή σκυροδέματος θα καθοριστούν από εργαστηριακή μελέτη σύνθεσης. Η μελέτη σύνθεσης είναι υποχρεωτική για τα σκυροδέματα κατηγορίας C16/20 ή ανώτερης.

Σε όλες τις κατασκευές που μόνιμα ή προσωρινά αποθηκεύονται ή διακινούνται υγρά θα χρησιμοποιείται σκυρόδεμα μειωμένης υδατοπερατότητας μεγάλων έργων και διέπεται από τα καθοριζόμενα του νέου ΚΤΣ 2016.

Ο Ανάδοχος οφείλει να πραγματοποιήσει σε αναγνωρισμένο εργαστήριο τις μελέτες για τις διάφορες κατηγορίες σκυροδεμάτων, σύμφωνα με το Άρθρο 5 του ΚΤΣ και να υποβάλλει την σχετική μελέτη για έγκριση. Καμιά σκυροδέτηση μονίμων έργων δεν θα επιτραπεί, πριν την έγκριση της μελέτης σύνθεσης από την Υπηρεσία. Η μελέτη σύνθεσης θα επαναλαμβάνεται στις παρακάτω περιπτώσεις εκτός αν δοθούν άλλες οδηγίες από την Υπηρεσία:

- όταν αλλάζει η πηγή λήψης αδρανών,
- όταν τα αδρανή παρουσιάζουν διαφορετική διαβάθμιση από εκείνη που είχαν στη μελέτη σύνθεσης,
- όταν αλλάζουν τα πρόσθετα ή ο τύπος του τσιμέντου.

4.3.2 Ανάμιξη - Μεταφορά- Διάστρωση - Συντήρηση

Οι εργασίες ανάμιξης, μεταφοράς, διάστρωσης, συμπύκνωσης και συντήρησης πρέπει να εκτελεσθούν σύμφωνα με σχετικά Άρθρα του ΚΤΣ 2016.

Ο Ανάδοχος θα πρέπει να υποβάλλει στον Εργοδότη για έγκριση τα παρακάτω στοιχεία και πληροφορίες, για κάθε επιμέρους κατασκευή:

- του συγκροτήματος παραγωγής - ανάμιξης,
- των μέσων μεταφοράς,
- του τρόπου διάστρωσης,
- των δονητών και της θέσης τους,
- την μέθοδο συντήρησης.

Ο Ανάδοχος μπορεί να εκτελέσει την σκυροδέτηση χρησιμοποιώντας αντλίες, μετά από έγκριση του Εργοδότη και σύμφωνα με το Άρθρο 12, παρ.12.10 του ΚΤΣ 2016.

Κατά τη σκυροδέτηση, πρέπει να υπάρχει επιτόπου ειδικευμένος τεχνίτης οπλισμού ο οποίος θα διευθετεί και θα διορθώνει τον οπλισμό που τυχόν μετακινήθηκε.

Κατά την σκυροδέτηση θα πρέπει να συμπληρώνεται ο Πίνακας Ελέγχου Ποιότητας Σκυροδέματος.

4.3.3 Δειγματοληψίες και έλεγχος σκυροδέματος

Για τα σκυροδέματα κατηγορίας C16/20 ή ανώτερης οι δειγματοληψίες και ο έλεγχος συμμόρφωσης θα είναι σύμφωνα με το Άρθρο 13, του ΚΤΣ 2016.

Το σκυρόδεμα εξομάλυνσης θα ελέγχεται μόνο ως προς την περιεκτικότητά του σε τσιμέντο.

4.3.4 Αρμοί

Οι ταινίες στεγάνωσης πρέπει να τοποθετούνται σύμφωνα με τις οδηγίες του κατασκευαστή. Θα πρέπει να είναι καλά στερεωμένες στη σωστή τους θέση κατά τη σκυροδέτηση και το σκυρόδεμα να συμπυκνώνεται καλά γύρω από αυτές, έτσι ώστε να μην υπάρξουν κενά. Όπου υπάρχει οπλισμός, θα πρέπει να αφεθεί κατάλληλη απόσταση μεταξύ αυτού και των ταινιών στεγάνωσης για να είναι δυνατό να γίνει καλή συμπύκνωση του σκυροδέματος στα σημεία αυτά. Οι θέσεις των μέσων στήριξης των επιφανειακών ταινιών θα είναι σύμφωνα με τις υποδείξεις του κατασκευαστή. Δεν επιτρέπεται να δημιουργηθούν άλλες τρύπες δια μέσου των ταινιών στεγάνωσης.

Οι συνδέσεις των ελαστικών ταινιών και των ταινιών από PVC θα πραγματοποιούνται με κατάλληλες θερμοσυγκολλητικές μεθόδους, σύμφωνα με τις συστάσεις του κατασκευαστή.

Οι αρμοί των κατασκευών συγκράτησης νερού πρέπει να περαστούν με αστάρι, που θα προμηθεύσει ο κατασκευαστής του υλικού, πριν τοποθετηθεί το στεγανωτικό. Τα πολυθειούχα στεγανωτικά δεν πρέπει να τοποθετούνται απ' ευθείας επάνω σε υλικά πλήρωσης αρμών που έχουν βάση την άσφαλτο, χωρίς τη χρησιμοποίηση ενός υλικού για τη διάλυση της συνάφειας, σύμφωνα με τις συστάσεις του κατασκευαστή.

(1) Αρμοί εργασίας

Εκτός από τις περιπτώσεις αναπόφευκτων αρμών (π.χ. στις βάσεις τοιχιών), οι αρμοί κατασκευής πρέπει να τοποθετούνται έτσι ώστε να αποφεύγονται, κατά το δυνατόν, περιοχές υψηλών τάσεων. Η θέση των αρμών εργασίας, στην περίπτωση που δεν καθορίζονται στα σχέδια, θα εγκρίνεται από την Υπηρεσία μετά από σχετική πρόταση του Αναδόχου, πριν την έναρξη της σκυροδέτησης της υπόψη κατασκευής.

Οι αρμοί εργασίας θα προετοιμάζονται, σύμφωνα με το Άρθρο 14, παρ. 3 του ΚΤΣ 2016 και σε κατασκευές που θα συγκρατούν νερό πρέπει να έχουν απαραίτητα στεγανωτική ταινία.

Λίγη ώρα μετά την σκυροδέτηση οι αρμοί εργασίας θα τρίβονται με συρματόβουρτσα, έτσι ώστε να απομακρύνεται η τσιμεντοκονία και να απογυμνώνονται οι κόκκοι των αδρανών. Κατά τη διαδικασία αυτή θα πρέπει να προφυλάσσονται από την ενδεχόμενη βλάβη οι επιφάνειες σκυροδέματος που δεν ανήκουν στον αρμό.

Πριν από τη νέα σκυροδέτηση οι αρμοί θα καθαρίζονται από κάθε ξένο σώμα και θα πλένονται με νερό υπό πίεση. Κατά τη στιγμή της σκυροδέτησης οι αρμοί πρέπει να είναι κορεσμένοι χωρίς όμως να έχουν ελεύθερο νερό στις κοιλότητες της επιφάνειάς τους. Απαγορεύεται η επάλειψη των αρμών με τσιμεντοκονία.

Αν υπάρχει κατακόρυφος αρμός η σκυροδέτηση θα αρχίζει από τη θέση του αρμού. Σε οριζόντιους αρμούς τοιχιών θα διαστρώνεται πρώτα μια στρώση μικρού πάχους σε όλο το μήκος του αρμού η οποία και θα δονείται προσεκτικά.

(2) Αρμοί διαστολής και συστολής

Οι αρμοί διαστολής και συστολής θα γίνουν σύμφωνα με τα σχέδια της μελέτης.

Ο Ανάδοχος οφείλει να υποβάλλει στην Υπηρεσία για έγκριση, τα υλικά και τον τρόπο κατασκευής των αρμών διαστολής και συστολής, πριν την κατασκευή τους. Γενικά οι εργασίες θα πρέπει να γίνονται σύμφωνα με τις οδηγίες του κατασκευαστή των σχετικών υλικών.

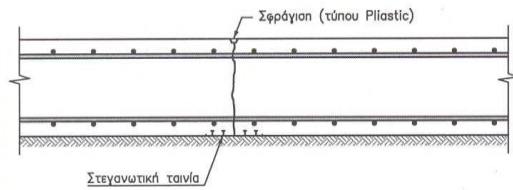
Στους αρμούς πλήρους συστολής, ο κύριος οπλισμός της κατασκευής διακόπτεται. Οι όψεις του σκυροδέματος θα είναι βαμμένες με δύο στρώσεις ασφαλικής βαφής και οι συνδετικοί ράβδοι (βλήτρα) των αρμών θα επαλειφθούν κατά το ήμισυ με σύνθεση για την παρεμπόδιση της συνάφειας.

Στους αρμούς διαστολής, οι όψεις του σκυροδέματος θα έχουν διάκενο, που θα μπορεί να παραλάβει την εκτιμώμενη θερμική διαστολή. Ο οπλισμός θα διακόπτεται και οι συνδετικοί ράβδοι (βλήτρα) θα επαλειφθούν κατά το ήμισυ με σύνθεση για την παρεμπόδιση της συνάφειας.

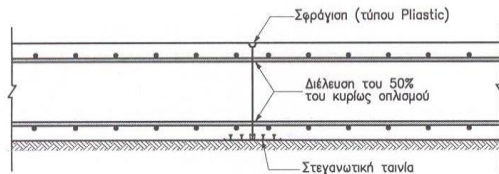
ΤΥΠΙΚΗ ΔΙΑΤΑΞΗ ΑΡΜΩΝ

ΠΛΑΚΕΣ ΔΑΠΕΔΩΝ

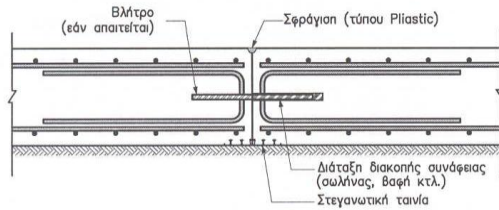
ΑΡΜΟΣ ΕΡΓΑΣΙΑΣ (Α.Ε.)



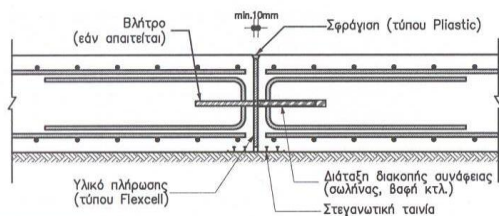
ΑΡΜΟΣ ΜΕΡΙΚΗΣ ΕΥΣΤΟΛΗΣ (Α.Μ.Ε.)



ΑΡΜΟΣ ΟΛΙΚΗΣ ΕΥΣΤΟΛΗΣ (Α.Ο.Ε.)

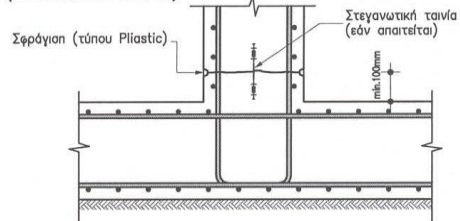


ΑΡΜΟΣ ΔΙΑΣΤΟΛΗΣ (Α.Δ)

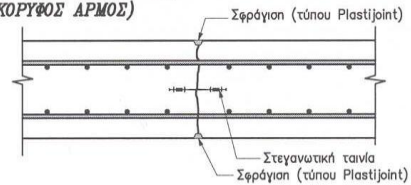


ΤΟΙΧΩΜΑΤΑ

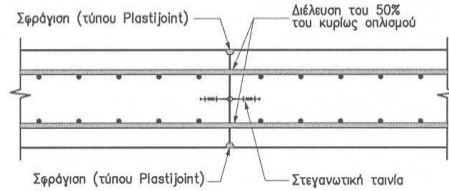
ΑΡΜΟΣ ΕΡΓΑΣΙΑΣ (Α.Ε.) (ΟΡΙΖΟΝΤΙΟΣ ΑΡΜΟΣ)



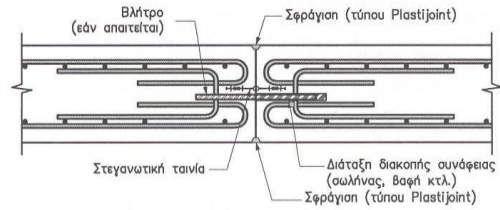
ΑΡΜΟΣ ΕΡΓΑΣΙΑΣ (Α.Ε.) (ΚΑΤΑΚΟΡΥΦΟΣ ΑΡΜΟΣ)



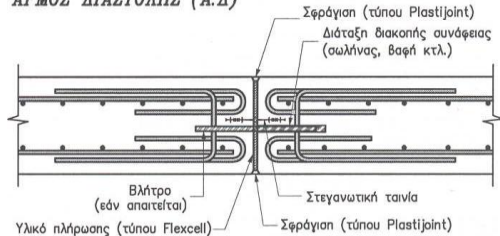
ΑΡΜΟΣ ΜΕΡΙΚΗΣ ΕΥΣΤΟΛΗΣ (Α.Μ.Ε.)



ΑΡΜΟΣ ΟΛΙΚΗΣ ΕΥΣΤΟΛΗΣ (Α.Ο.Ε.)



ΑΡΜΟΣ ΔΙΑΣΤΟΛΗΣ (Α.Δ)



4.3.5 Δοκιμές στεγανότητας

Όλες οι κατασκευές των οποίων οι εσωτερικές επιφάνειες μπορεί να έρχονται σε επαφή με αποθηκευμένα ή μεταφερόμενα υγρά θα δοκιμάζονται για τη στεγανότητά τους με δαπάνες του Αναδόχου. Οι δοκιμές στεγανότητας με νερό θα γίνονται πριν γίνει η τυχόν επιχωμάτωση των εξωτερικών τοιχωμάτων και πριν τοποθετηθούν οι τυχόν υδατοστεγανές μεμβράνες στις εξωτερικές επιφάνειες. Όλες οι σωληνώσεις σύνδεσης και τα άλλα εξαρτήματα που περνούν δια μέσου των κατασκευών που δοκιμάζονται, θα πρέπει να έχουν τοποθετηθεί πριν γίνουν οι δοκιμές.

Οι κατασκευές θα γεμίσουν με νερό και αφού περάσει μία περίοδος επτά ημερών για απορρόφηση, θα μετρηθεί η στάθμη του νερού με ένα όργανο μέτρησης στάθμης σε συνδυασμό με ένα βερνιέρο ή με άλλο εγκεκριμένο μέσο. Το νερό θα αφηθεί να παραμείνει επί επτά ημέρες και η συνολικά επιτρεπόμενη πτώση της στάθμης της περιόδου αυτής, λαμβάνοντας υπόψη την εξάτμιση, δεν θα πρέπει να υπερβαίνει τα 1‰ του μέσου βάθους της γεμάτης δεξαμενής και σε κάθε περίπτωση όχι άνω των 10 mm.

Εάν η κατασκευή δεν ικανοποιήσει τις συνθήκες της δοκιμής αλλά η ημερήσια πτώση της στάθμης μειώνεται, δύναται η περίοδος της δοκιμής να επεκταθεί για άλλες επτά ημέρες και εφ' όσον κατά την περίοδο αυτή δεν ξεπεραστεί το καθορισμένο όριο, η κατασκευή μπορεί να θεωρηθεί ως ικανοποιητική.

Παρά την ικανοποιητική διαδικασία της παραπάνω δοκιμής, οτιδήποτε εμφανείς διαρροές στην επιφάνεια της κατασκευής θα πρέπει να σταματήσουν. Τυχόν καλαφατίσματα ή επιδιορθώσεις ρωγμών θα γίνονται, όπου είναι εφικτό, από την εσωτερική πλευρά.

5. ΣΙΔΗΡΟΥΣ ΟΠΛΙΣΜΟΣ ΣΚΥΡΟΔΕΜΑΤΩΝ

5.1 Πεδίο εφαρμογής - Ορισμός

Η Τεχνική αυτή Προδιαγραφή αφορά τον σιδηρού οπλισμό του σκυροδέματος. Γενικά ισχύουν τα αναφερόμενα στις Προδιαγραφές ΕΛΟΤ ΤΠ-1501-01-02-01-00 (Χαλύβδινοι οπλισμοί σκυροδέματος), στον Νέο Κανονισμό Τεχνολογίας Χαλύβδων Οπλισμού Σκυροδέματος ΚΤΧ 2008 (ΦΕΚ 2113Β/2008) και στον Νέο Κανονισμό Τεχνολογίας Σκυροδέματος ΚΤΣ 2016 (ΦΕΚ 1561Β – 02/06/2016). Επίσης εφαρμόζονται και οι σχετικές παράγραφοι του Ευρωκώδικα EN 1992-1-1 ή και του ελληνικού "Κανονισμού για την Μελέτη και Κατασκευή έργων από σκυρόδεμα Ε.Κ.Ω.Σ. 2000" (ΦΕΚ 1239Β –18/10/2000).

5.2 Υλικά

Γενικά ισχύουν τα αναφερόμενα στον ΚΤΧ 2008. Ο σιδηρούς οπλισμός θα είναι καινούριος, καθαρός, ευθύς και χωρίς σκουριά. Θα αποθηκεύεται πάνω σε υποθέματα ή θα προφυλάσσεται από την άμεση επαφή με το έδαφος με άλλο τρόπο, εγκεκριμένο από την Υπηρεσία.

Πριν την αποστολή του υλικού στο εργοτάξιο, ο Ανάδοχος υποβάλλει στην Υπηρεσία αντίγραφο όλων των εκθέσεων ελέγχων που έγιναν στο εργαστήριο του κατασκευαστή ή σε άλλο αναγνωρισμένο εργαστήριο.

5.3 Εκτέλεση εργασιών

Ο χάλυβας, πριν τοποθετηθεί στα έργα, πρέπει να καθαρίζεται από τυχόν συστατικά που πιθανόν να βλάψουν τη συνάφεια με το σκυρόδεμα όπως π.χ. ακαθαρσίες, λίπη και χαλαρές σκουριές.

Ιδιαίτερη προσοχή πρέπει να δίνεται στην τήρηση της μορφής και της θέσης του οπλισμού, όπως προβλέπεται στα σχέδια της μελέτης καθώς και στην καλή σύνδεση με σύρμα των συνεχών εφελκόμενων ή θλιβόμενων χαλύβδινων ράβδων (κύριοι οπλισμοί) με τον οπλισμό διανομής και τους συνδετήρες. Οι σχετικές εργασίες, τα μήκη επικάλυψης και αγκύρωσης καθώς και ελάχιστες ακτίνες καμπυλότητας του οπλισμού θα είναι σύμφωνα με τις απαιτήσεις του Ε.Κ.Ω.Σ. 2000.

Όλες οι διασταυρώσεις των ράβδων οπλισμού θα είναι γερά δεμένες με γαλβανισμένο σύρμα. Τα άκρα του σύρματος θα είναι γυρισμένα προς το κύριο σώμα του σκυροδέματος και δεν θα έρχονται σε επαφή με το καλούπι. Η συγκόλληση χαλύβδινου οπλισμού θα πρέπει να είναι σύμφωνη με το DIN 4099 και επιτρέπεται μόνο μετά από έγκριση του Εργοδότη.

Θα πρέπει να τηρηθεί με προσοχή η απαιτούμενη, από τα σχέδια της μελέτης, επικάλυψη όλων των οπλισμών με σκυρόδεμα. Για το σκοπό αυτό, ο Ανάδοχος θα υποβάλλει για έγκριση λεπτομέρειες του εξοπλισμού που θα χρησιμοποιηθεί.

Ιδιαίτερη προσοχή πρέπει να δίνεται στην πλευρική επικάλυψη συνδετήρων, ενώ ο πάνω οπλισμός των πλακών και δοκών πρέπει να εξασφαλίζεται από την βύθιση μέσα στο σκυρόδεμα.

Οι οπλισμοί πρέπει να περιβάλλονται πυκνά από την μάζα του σκυροδέματος. Κατά την σκυροδέτηση δεν θα πρέπει να διαταραχθεί ο οπλισμός. Σε περίπτωση μετακίνησης του οπλισμού, ο οπλισμός θα επαναφερθεί στην θέση του από ειδικευμένο τεχνίτη. Εάν βρεθεί ότι έχει μετακινηθεί ο οπλισμός, αφού σκληρυνθεί το σκυρόδεμα, και κατά την άποψη της Υπηρεσίας η σταθερότητα ή η αντοχή της κατασκευής είναι δυνατό να διαταραχθεί, τότε ο Ανάδοχος οφείλει να καθαιρέσει το ελαττωματικό τμήμα και να το ανακατασκευάσει στην σωστή του μορφή.

6. ΞΥΛΟΤΥΠΟΙ - ΜΕΤΑΛΛΟΤΥΠΟΙ - ΜΟΡΦΩΣΗ ΕΠΙΦΑΝΕΙΩΝ

6.1 Πεδίο Εφαρμογής - Ορισμοί

Η παρούσα Τεχνική Προδιαγραφή αναφέρεται στους ξυλότυπους και μεταλλότυπους που απαιτούνται για την κατασκευή των κατασκευών από σκυρόδεμα καθώς επίσης και στις εργασίες τελειωμάτων των επιφανειών του σκυροδέματος.

Γενικά ισχύουν τα αναφερόμενα στις Προδιαγραφές ΕΛΟΤ ΤΠ-1501-:

- i. 01-03-00-00 (Ικριώματα),
- ii. 01-04-00-00 (Καλούπια κατασκευών από σκυρόδεμα)
- iii. 01-05-00-00 (Καλούπια εμφανούς έγχυτου σκυροδέματος).

6.2 Υλικά

Γενικά, για την κατασκευή μεταλλοτύπων και ξυλότυπων πρέπει να εφαρμόζονται τα καθοριζόμενα στο πρότυπο EN 13670:2009 και στον Ευρωκώδικα EN 1992-1-1, αλλά και συμπληρωματικά στο Άρθρο 11 του ΚΤΣ 2016.

6.3 Εκτέλεση Εργασιών

6.3.1 Γενικά

Οι ξυλότυποι θα πρέπει να είναι στερεοί και συμπαγείς για να αποφεύγεται η απώλεια κονιάματος από το σκυρόδεμα και να διατηρηθεί η σωστή θέση και οι διαστάσεις της κατασκευής. Οι ξυλότυποι πρέπει να αφαιρούνται από το διαστρωμένο σκυρόδεμα χωρίς να δημιουργούνται κρούσεις ή δονήσεις στην κατασκευή. Θα πρέπει να προβλεφθούν ανοίγματα στα καλούπια για να είναι δυνατή η πρόσβαση των δονητών σε όλες τις περιοχές. Οι ξυλότυποι θα πρέπει να είναι κατάλληλα διαταγμένοι ώστε να επιτρέπουν την πρόσβαση για την προετοιμασία των επιφανειών των αρμών πριν σκληρυνθεί το σκυρόδεμα.

Δεν επιτρέπεται να γίνεται σκυροδέτηση απ' ευθείας επάνω σε επιφάνειες εκσκαφής, εκτός εάν προηγηθεί σχετική έγκριση της Υπηρεσίας.

Ο χρόνος αφαίρεσης των τύπων θα καθοριστεί από τον Ανάδοχο και γενικά θα είναι σύμφωνος με τα καθοριζόμενα στον ΚΤΣ 1997. Οποιαδήποτε ζημιά προκληθεί από την πρόωρη αφαίρεση των καλουπιών και ακόμη οποιαδήποτε μη αποδεκτή παρέκκλιση, λόγω συστολών και ερπυσμού, θα επιδιορθωθεί από τον Ανάδοχο με δική του επιβάρυνση.

Κατά την προετοιμασία των τύπων ο Ανάδοχος πρέπει να προβλέψει και να εγκαταστήσει κιβωτοειδή ανοίγματα ή τεμάχια σωλήνων στα τοιχεία κτλ. των τεχνικών έργων, σύμφωνα με τα σχέδια της μελέτης, για την σύνδεση των δεξαμενών με τα δίκτυα και την προσαρμογή του εξοπλισμού.

Μετά την σκυροδέτηση πρέπει να προβεί στις σχετικές εργασίες σύμφωνα με τα καθοριζόμενα στην σχετική Τεχνική Προδιαγραφή για την τοποθέτηση των σωλήνων και ειδικών τεμαχίων. Τα κενά θα συμπληρωθούν με δευτερογενές σκυρόδεμα δημιουργώντας ομαλό φινίρισμα. Ιδιαίτερη προσοχή θα δοθεί για την διασφάλιση της υδατοστεγανότητας των κατασκευών.

Σε περιπτώσεις οπών μικρότερων από 150 mm x 150 mm σε πλάκες και τοιχεία, ο οπλισμός μπορεί να μετατοπιστεί τοπικά γύρω από το άνοιγμα. Σε περιπτώσεις μεγαλύτερων οπών θα πρέπει να τοποθετηθούν πρόσθετες ράβδοι οπλισμού, ίσες με τις ράβδους που κόπηκαν, επιπροσθέτως δε θα πρέπει να τοποθετηθούν και διαγώνιες ράβδοι της ίδιας διαμέτρου περιβάλλοντας το άνοιγμα.

6.3.2 Μόρφωση επιφανειών

Τα επιφανειακά τελειώματα σκυροδέματος διακρίνονται σε :

- Τελειώματα επιφανειών σκυροδέματος που προκύπτουν μετά την αποξήλωση των τύπων
- Τελειώματα ελεύθερων επιφανειών σκυροδέματος τα οποία αναφέρονται σε επιφάνειες που δεν βρίσκονται σε επαφή με ξυλότυπους και στις οποίες η επεξεργασία που τυχόν γίνεται εκτελείται κατά την περίοδο που το σκυρόδεμα είναι ακόμη "πλαστικό".

(1) Μόρφωση επιφανειών από ξυλότυπο ή μεταλλότυπο

Γενικά όλες οι τελειωμένες επιφάνειες πρέπει να είναι καλής ποιότητας χωρίς φωλιές, κενά ή οπές. Μεγάλες ατέλειες μπορούν να προκαλέσουν την απόρριψη της κατασκευής του σκυροδέματος.

Σε βάθος μικρότερο από 40 mm από την τελική εκτεθειμένη επιφάνεια σκυροδέματος απαγορεύεται να υπάρχουν μεταλλικά αντικείμενα, εκτός από αυτά που τοποθετήθηκαν ειδικά για να βρίσκονται στην επιφάνεια.

Καμία επιδιόρθωση τελειωμένων επιφανειών δεν θα γίνεται εάν πρώτα οι επιφάνειες δεν επιθεωρηθούν από την Υπηρεσία. Η Υπηρεσία πρέπει να επιθεωρήσει τις περιοχές που παρουσιάζουν κυψελώσεις για να αποφασίσει αν πρόκειται για επιφανειακές ατέλειες, ή δομικά ελαττώματα. Τα τελευταία πρέπει να επιδιορθώνονται σύμφωνα με τις μεθόδους που προτείνονται από τον Ανάδοχο και εγκρίνονται από την Υπηρεσία.

Οι κοιλότητες πρέπει να καθαρίζονται με επιμέλεια και να προετοιμάζονται με ακμές περίπου κάθετες στην επιφάνεια του σκυροδέματος, να τρίβονται οι επιφάνειες για επιδιόρθωση με τσιμεντοπολτό, και να γεμίζονται με τσιμεντοκονίαμα και άμμο στις ίδιες αναλογίες με αυτές του σκυροδέματος που επιδιορθώνεται. Το κονίαμα πρέπει να συμπιεστεί καλά ώστε να γεμίσει τελείως την κοιλότητα και να υποβληθεί σε τελείωμα ώστε να παρουσιάζει υφή ίδια με αυτή των γειτονικών επιφανειών.

Οι οπές μετά την αφαίρεση των συνδετικών ράβδων πρέπει να καθαριστούν με επιμέλεια, να διαποτιστούν με νερό και να γεμίσουν με ισχυρή τσιμεντοκονία. Πριν από την εφαρμογή της τσιμεντοκονίας πρέπει να απομακρυνθούν τα ελεύθερα νερά.

Το τελείωμα των επιφανειών σκυροδέματος που προκύπτουν μετά την αποξήλωση των τύπων θα πρέπει να ικανοποιεί τις παρακάτω απαιτήσεις. Στην περίπτωση που δεν ικανοποιηθεί η Υπηρεσία για την ποιότητα της επιτευχθείσης μόρφωσης των επιφανειών, σύμφωνα με τα καθοριζόμενα παρακάτω, ο Ανάδοχος υποχρεούται χωρίς πρόσθετη αποζημίωση να προβεί σε διάσθρωση της επιφάνειας με τσιμεντοκονίαμα, σύμφωνα με τις οδηγίες της Υπηρεσίας.

Η κατηγορία μόρφωσης επιφανειών σκυροδέματος προσδιορίζεται μονοσήμαντα στα σχέδια της Μελέτης και διακρίνονται στις παρακάτω κατηγορίες:

i. Ξυλότυπος F1

Οι επιφάνειες σκυροδέματος επί των οποίων θα τοποθετηθεί και άλλο σκυρόδεμα ή θα επιχωθούν δεν πρέπει να έχουν εμφανείς ατέλειες. Μπορεί να εμφανίζονται επίσης μικρές ατέλειες (κοιλώματα) προκαλούμενες από την παγίδευση αέρα ή νερού, αλλά η επιφάνεια πρέπει να είναι απαλλαγμένη από κενά, σπογγώδεις περιοχές και μεγάλες ατέλειες.

Το διάκενο κάτω από οποιοδήποτε τμήμα κανόνα (ευθύγραμμου ή καμπύλου κατά περίπτωση), που τοποθετείται για τον έλεγχο μετά την κατασκευή και τις τυχόν επιδιορθώσεις δεν πρέπει να είναι μεγαλύτερο από 10 mm.

ii. Ξυλότυπος F2: Τελειώματα τύπου Γ και Δ της ΕΛΟΤ ΤΠ 1501-01-05-00-00

Σε επιφάνειες επί των οποίων προβλέπονται προστατευτικές στρώσεις (π.χ. σοβάς) ή που μόνιμα ή περιοδικά θα βρίσκονται σε επαφή με αποθηκευόμενα ή μεταφερόμενα υγρά δεν θα παρουσιάζουν προεξοχές.

Οι προεξοχές που δημιουργούνται θα αφαιρούνται όσο το σκυρόδεμα είναι νωπό και οι ατέλειες στην επιφάνεια θα διορθώνονται με κονίαμα με λευκό τσιμέντο, ώστε το τελικό χρώμα του επιδιορθωμένου τμήματος να είναι το ίδιο με αυτό της υπόλοιπης επιφάνειας.

Το διάκενο κάτω από οποιοδήποτε τμήμα κανόνα (ευθύγραμμου ή καμπύλου κατά περίπτωση), που τοποθετείται για τον έλεγχο μετά την κατασκευή και τις τυχόν επιδιορθώσεις δεν πρέπει να είναι μεγαλύτερο από 5 mm.

iii. Ξυλότυπος F3: Τελειώματα τύπου E της ΕΛΟΤ ΤΠ 1501-01-05-00-00

Όπου δείχνεται στα σχέδια και γενικά οι επιφάνειες που είναι εκτεθειμένες σε κοινή θέα (εμφανές σκυρόδεμα) πρέπει να είναι λείες με ακριβείς και καθαρές ακμές.

Δεν γίνονται αποδεκτά κοιλώματα από παγίδευση αέρα ή νερού κηλίδες και αλλοίωση του χρώματος. Προεξοχές και επιφανειακές ατέλειες που υπάρχουν πρέπει να αφαιρούνται όπως περιγράφηκε στον ξυλότυπο F2.

Πρέπει να χρησιμοποιηθεί κατάλληλα μορφωμένος ξυλότυπος με σκληρή και λεία επιφάνεια και το διάκενο κάτω από οποιοδήποτε τμήμα κανόνα δοκιμής δεν πρέπει να είναι μεγαλύτερο από 5 mm.

Ιδιαίτερη προσπάθεια πρέπει να καταβληθεί για την επίτευξη ενιαίου χρώματος στην επιφάνεια σκυροδέματος. Επίσης πρέπει να δοθεί προσοχή στην εκλογή του διευκολυντικού αφαίρεσης των ξυλοτύπων για να εξασφαλισθεί ότι η επιφάνεια θα είναι απαλλαγμένη από κηλίδες ή χρωματικές αλλοιώσεις.

(2) Μόρφωση ελεύθερων επιφανειών

Η ελεύθερη επιφάνεια του σκυροδέματος πρέπει να είναι καλά αλφαδιασμένη και συμπακνωμένη.

Στους πυθμένες των δεξαμενών και γενικά όπου δεν πρόκειται να επακολουθήσει πρόσθετη στρώση από σκυρόδεμα ή από άλλο υλικό, η τελική επιφάνεια πρέπει να είναι ομαλή.

Η διάστρωση θα γίνεται με μυστρί ή με μηχανή και κατά περίπτωση με επίταση τσιμέντου. Μετά την ολοκλήρωση της εργασίας το διάκενο κάτω από κανόνα δοκιμής δεν πρέπει να είναι μεγαλύτερο από 5 mm.

6.3.3 Επιδιόρθωση επιφανειών σκυροδέματος

Στην περίπτωση που παρουσιαστούν ατέλειες στην επιφάνεια του σκυροδέματος ο Ανάδοχος οφείλει να προβεί με δαπάνες του σε επιδιορθώσεις. Για τον σκοπό αυτό θα προτείνει για έγκριση όλα τα υλικά που προτίθεται να χρησιμοποιήσει, με τις ειδικές προδιαγραφές του κατασκευαστή.

Ενδεικτικά και όχι περιοριστικά ατέλειες ή ζημιές στην μόρφωση του σκυροδέματος επιδιορθώνονται με τους παρακάτω τρόπους :

α. επιφανειακές κυψελωτές ατέλειες :

- αφαίρεση του χαλαρού υλικού, μέχρις ότου φανεί η υγιής επιφάνεια του σκυροδέματος
- καθαρισμός της επιφάνειας με βούρτσα ή πεπιεσμένο αέρα
- τοποθέτηση με χρήση καλουπιού ή όχι και διάστρωση με μυστρί κονιάματος από μίγμα αντισυρρικνωτικής κονιάς συγκολλητικού γαλακτώματος νερού
- εξομάλυνση της επιφάνειας με στοκάρισμα με το ίδιο υλικό

β. σπασίματα από το ξεκαλούπωμα :

- αφαίρεση του χαλαρού υλικού, μέχρις ότου φανεί η υγιής επιφάνεια του σκυροδέματος
- καθαρισμός της επιφάνειας με βούρτσα ή πεπιεσμένο αέρα

- τοποθέτηση με χρήση καλουπιού ή όχι και διάστρωση με μυστρί κονιάματος από μίγμα εποξειδικής ρητίνης χαλαζιακής άμμου
 - εξομάλυνση της επιφάνειας με στοκάρισμα με το ίδιο υλικό
- γ. φυσαλίδες αέρα στην επιφάνεια :
- καθαρισμός της επιφάνειας με βούρτσα ή πεπιεσμένο αέρα
 - τοποθέτηση με χρήση καλουπιού ή όχι και διάστρωση με μυστρί κονιάματος από μίγμα αντισυρρικνωτικής κονιάς συγκολλητικού γαλακτώματος - νερού
 - εξομάλυνση της επιφάνειας με στοκάρισμα με το ίδιο υλικό

6.3.4 Στέψη δεξαμενών

Η στέψη των δεξαμενών στις οποίες κινούνται παλινδρομικές ή περιστρεφόμενες γέφυρες θα πρέπει να κατασκευαστούν και διαμορφωθούν σύμφωνα με οριζόμενα στον ΚΤΣ σχετικά με την συντήρηση του σκυροδέματος, τις υποδείξεις του προμηθευτή του εξοπλισμού και της Υπηρεσίας.

Λόγω της μεγάλης μηχανικής καταπόνησης στον οποία υπόκειται η στέψη των δεξαμενών από τις κινούμενες γέφυρες θα πρέπει να αποφεύγεται η χρήση κονιαμάτων με μεγάλη περιεκτικότητα σε νερό.

Γενικά η σκυροδέτηση θα πρέπει να γίνεται σε ψηλότερη στάθμη από αυτή που καθορίζεται στην Μελέτη (τουλάχιστον 1 cm ψηλότερα από προκαθορισμένη στάθμη μετά την συμπύκνωση. Το σκυρόδεμα, ενώ είναι ακόμη αρκετά πλαστικό, επαναδονείται σε βάθος περίπου 50 cm και το πλούσιο σε κονίαμα υλικό κόβεται στην επιθυμητή στάθμη, λειαίνεται χωρίς περαιτέρω ύγρανση και αν είναι απαραίτητο γίνεται ένα τελικό φινίρισμα της επιφάνειας με βούρτσα.

Εναλλακτικά μπορεί η στέψη των δεξαμενών να διαμορφωθεί από προκατασκευασμένα στοιχεία. Στην περίπτωση αυτή η σκυροδέτηση του τοιχείου γίνεται μέχρι ύψους 30 cm χαμηλότερα της στάθμης στέψης, ενώ θα πρέπει να ληφθεί ιδιαίτερη μέριμνα για την στεγάνωση.

Η τραχύτητα στην στέψη μπορεί να αυξηθεί με την διασπορά σκληρών σωματιδίων στο υγρό σκυρόδεμα.

Εάν η συντήρηση γίνει με μεμβράνη που σχηματίζεται στην επιφάνεια του σκυροδέματος θα πρέπει να εξασφαλίζεται ικανοποιητική σύνδεση ακόμη και σε υγρό σκυρόδεμα.

6.3.5 Εσοχές και ανοίγματα για ηλεκτρομηχανολογικές εγκαταστάσεις

Κατά την προετοιμασία των τύπων ο Ανάδοχος πρέπει να προβλέψει και να εγκαταστήσει κιβωτοειδή ανοίγματα ή τεμάχια σωλήνων στα τοιχώματα κτλ. των τεχνικών έργων, σύμφωνα με τα σχέδια της Μελέτης Εφαρμογής, για την σύνδεση των δεξαμενών με τα δίκτυα και την προσαρμογή του εξοπλισμού. Ιδιαίτερη προσοχή θα δοθεί για την διασφάλιση της υδατοστεγανότητας των κατασκευών.

Σε περιπτώσεις οπών μικρότερων από 150 mm x 150 mm σε πλάκες και τοιχώματα, ο οπλισμός μπορεί να μετατοπιστεί τοπικά γύρω από το άνοιγμα. Σε περιπτώσεις μεγαλύτερων οπών θα πρέπει να τοποθετηθούν πρόσθετες ράβδοι οπλισμού, ίσες με τις ράβδους που κόπηκαν, επιπροσθέτως δε θα πρέπει να τοποθετηθούν και διαγώνιες ράβδοι της ίδιας διαμέτρου περιβάλλοντας το άνοιγμα.

Οι βάσεις και τα μπουλόνια στήριξης των μηχανημάτων θα πρέπει να πληρωθούν με τσιμεντοκονίαμα με κατάλληλο προσθετικό διαστολής. Στις περιπτώσεις, που ενσωματώνονται στο σκυρόδεμα ανομοιογενή μέταλλα σε κοντινή απόσταση το ένα με το άλλο, θα πρέπει να ληφθούν μέτρα για να εξασφαλιστεί ότι δεν θα παρουσιαστεί ηλεκτρολυτική διάβρωση.

6.3.6 Δοκιμές στεγανότητας

Όλες οι κατασκευές των οποίων οι εσωτερικές επιφάνειες μπορεί να έρχονται σε επαφή με αποθηκευμένα ή μεταφερόμενα υγρά θα δοκιμάζονται για τη στεγανότητά τους με δαπάνες του

Αναδόχου. Οι δοκιμές στεγανότητας με νερό θα γίνονται πριν γίνει η τυχόν επιχωμάτωση των εξωτερικών τοιχωμάτων και πριν τοποθετηθούν οι τυχόν υδατοστεγανές μεμβράνες στις εξωτερικές επιφάνειες. Όλες οι σωληνώσεις σύνδεσης και τα άλλα εξαρτήματα που περνούν δια μέσου των κατασκευών που δοκιμάζονται, θα πρέπει να έχουν τοποθετηθεί πριν γίνουν οι δοκιμές.

Οι κατασκευές θα γεμίσουν με νερό και αφού περάσει μία περίοδος επτά ημερών για απορρόφηση, θα μετρηθεί η στάθμη του νερού με ένα όργανο μέτρησης στάθμης σε συνδυασμό με ένα βερνιέρο ή με άλλο εγκεκριμένο μέσο. Το νερό θα αφεθεί να παραμείνει επί επτά ημέρες και η συνολικά επιτρεπόμενη πτώση της στάθμης της περιόδου αυτής, λαμβάνοντας υπόψη την εξάτμιση, δεν θα πρέπει να υπερβαίνει τα 1‰ του μέσου βάθους της γεμάτης δεξαμενής και σε κάθε περίπτωση όχι άνω των 10 mm.

Εάν η κατασκευή δεν ικανοποιήσει τις συνθήκες της δοκιμής αλλά η ημερήσια πτώση της στάθμης μειώνεται, δύναται η περίοδος της δοκιμής να επεκταθεί για άλλες επτά ημέρες και εφ' όσον κατά την περίοδο αυτή δεν ξεπεραστεί το καθορισμένο όριο, η κατασκευή μπορεί να θεωρηθεί ως ικανοποιητική.

Παρά την ικανοποιητική διαδικασία της παραπάνω δοκιμής, οτιδήποτε εμφανείς διαρροές στην επιφάνεια της κατασκευής θα πρέπει να σταματήσουν. Τυχόν καλαφατίσματα ή επιδιορθώσεις ρωγμών θα γίνονται, όπου είναι εφικτό, από την εσωτερική πλευρά.

7. ΣΩΛΗΝΩΣΕΙΣ ΠΕΔΙΟΥ

7.1 Πεδίο Εφαρμογής - Ορισμοί

Η παρούσα Προδιαγραφή αναφέρεται στην προμήθεια, τοποθέτηση, σύνδεση και τις δοκιμές στεγανότητας των δικτύων σωληνώσεων πεδίου διακίνησης λυμάτων, στραγγιδίων, ομβρίων, ιλύος και νερού, περιλαμβανομένων και των φρεατίων συγκράτησης υγρών (δίκτυο στραγγιδίων, ομβρίων κτλ.) και των ξηρών φρεατίων (φρεάτια δικλείδων). Οι σωληνογραμμές εντός αντλιοστασίων και κτιριακών έργων καλύπτονται από την Προδιαγραφή «4: Σωληνώσεις και εξαρτήματα δικτύων» του Τεύχους 5.2. Τεχνικές Προδιαγραφές Μηχανολογικών Εργασιών.

Οι χωματουργικές εργασίες των σωληνώσεων πεδίου θα είναι σύμφωνες με τα αναφερόμενα στις παραγράφους 1 και 2 του παρόντος Τεύχους. Γενικά ισχύουν τα αναφερόμενα στις Προδιαγραφές ΕΛΟΤ ΤΠ-1501-08-06 (σωληνώσεις – δίκτυα).

Το υλικό των αγωγών θα είναι για τα δίκτυα που λειτουργούν υπό πίεση προσδιορίζεται στην Τεχνική Συγγραφή Υποχρεώσεων (Τεύχος 3) και μπορεί να είναι:

- uPVC 6 atm ή ανώτερης εφ' όσον προδιαγράφεται διαφορετικά
- HDPE 3ης γενιάς 6 atm ή ανώτερης εφ' όσον προδιαγράφεται διαφορετικά
- Πλαστικοί αγωγοί δομημένου τοιχώματος
- Χαλύβδινοι ελικοειδούς ραφής

Τα δίκτυα βαρύτητας κατασκευάζονται από:

- uPVC σειράς 41
- σωλήνες δομημένου τοιχώματος

7.2 Σωληνώσεις και εξαρτήματα δικτύων

7.2.1 Σωλήνες από uPVC 6 atm ή ανώτερης

Οι σωλήνες από PVC θα είναι ονομαστικής πίεσης PN 6atm ή ανώτερης, εφόσον προδιαγράφεται σχετικά, και θα είναι σύμφωνοι με το πρότυπο ΕΛΟΤ-ΤΠ-1501-08-06-02-01 (δίκτυα υπό πίεση με σωλήνες από uPVC).

Για μικρής διαμέτρου σωλήνες (μέχρι 2"), που χρησιμοποιούνται για την διακίνηση πόσιμου - βιομηχανικού νερού και μόνο, είναι δυνατή η χρήση uPVC σωλήνων 16 atm με σπείρωμα. Η σύνδεση των σωλήνων με σπείρωμα θα γίνεται σύμφωνα με το κατά DIN 2999. Όπου απαιτείται θα χρησιμοποιηθούν ειδικά τεμάχια από uPVC με υδραυλικό σπείρωμα.

7.2.2 Σωλήνες από u PVC σειράς 41 ή ανώτερης

Οι σωλήνες βαρύτητας υπογείων δικτύων θα είναι από uPVC σειράς 41, κατασκευασμένοι σύμφωνα με τον ΕΛΟΤ-ΤΠ-1501-08-06-02-02 με ενσωματωμένο σύνδεσμο (μούφα) και ελαστικό δακτύλιο στεγανότητας.

7.2.3 Σωλήνες από HDPE 3ης γενιάς 6 atm ή ανώτερης

Οι σωλήνες από HDPE, ονομαστικής πίεσης 6 atm., θα είναι τρίτης γενιάς θα κατασκευάζονται σύμφωνα με την EN 12201. Οι συνδέσεις θα γίνονται :

- (1) Πολυαιθυλένιο - πολυαιθυλένιο

Με μετωπική συγκόλληση (butt fusion), για διαμέτρους σωλήνων μεγαλύτερες από Φ110. Για μικρότερες από Φ110 διαμέτρους σωληνώσεων, είναι επιτρεπτή η σύνδεση των σωληνώσεων με :

- ηλεκτροσυγκόλληση (Electrofusion Welding). Η σύνδεση σε αυτή την περίπτωση γίνεται μέσω ειδικού εξαρτήματος (ηλεκτρομούφα), κατάλληλων διαστάσεων ανάλογα με τις διαμέτρους των σωληνώσεων και σύμφωνα με τα σχέδια της Μελέτης και τις Ειδικές Προδιαγραφές.
- μηχανικό τρόπο. Η σύνδεση σε αυτή την περίπτωση γίνεται με συνδέσμους και ρακόρ από πολυπροπυλένιο. Ειδικά για την διακίνηση πόσιμου και βιομηχανικού νερού και για διαμέτρους μέχρι και DN 32, η σύνδεση μπορεί να γίνει και με ορειχάλκινους συνδέσμους και ρακόρ.

(2) Πολυαιθυλένιο - PVC ή με μεταλλικούς σωλήνες

Η σύνδεση θα γίνεται με χαλύβδινες φλάντζες. Ο υποδοχέας φλάντζας θα είναι από πολυαιθυλένιο. Η σύνδεση με τον σωλήνα πολυαιθυλενίου θα γίνεται με μετωπική συγκόλληση ή με ηλεκτροσυγκόλληση (βλέπε παραπάνω προδιαγραφή “Σύνδεση πολυαιθυλένιο - πολυαιθυλένιο”). Εναλλακτικά μπορεί να χρησιμοποιηθούν ειδικά χυτοσιδηρά τεμάχια ζιμπώ.

7.2.4 Ανοξειδωτοι σωλήνες

Στις Ειδικές προδιαγραφές θα καθορίζεται η ποιότητα του ανοξειδωτου χάλυβα (π.χ. AISI 304, AISI 316 κτλ.).

Οι φλάντζες θα είναι σύμφωνες με την EN 1092-1 και τα παρεμβύσματα φλαντζών σύμφωνα με το EN 1514-1. Όλα τα εξαρτήματα (καμπύλες, ταυ, συστολές κτλ.) θα είναι τύπου μεταλλικής συγκόλλησης, κατηγορίας B, σύμφωνα με το EN-10253-2.. Εκτός εάν προδιαγράφεται διαφορετικά, οι καμπύλες θα είναι σύμφωνες με την ΕΛΟΤ-EN-10253, κατηγορίας 3D (R=1,5D).

Όλες οι ραφές μετά το τέλος της κατασκευής θα πρέπει να καθαριστούν με συρματοβουρτσα. Κατόπιν θα ακολουθήσει καθαρισμός με κατάλληλο μέσο επάλειψης για την απομάκρυνση των καμένων, λόγω της συγκόλλησης επιφανειών.

Τα πάχη των αγωγών θα καθοριστούν, ώστε να εξασφαλίζεται αντοχή για την μέγιστη πίεση λειτουργίας της σωληνογραμμής, περιλαμβανόμενης και της πίεσης πλήγματος. Σύμφωνα με την EN-12255-1 και εφόσον δεν προδιαγράφεται διαφορετικά τα ελάχιστα πάχη των ανοξειδωτων σωλήνων θα πρέπει να είναι σύμφωνα με τον Πίνακα 1 του ISO 4200 (κατηγορία A), σύμφωνα με την EN-12255-1.

7.2.5 Σωλήνες από χάλυβα

Οι σωληνώσεις από χάλυβα θα είναι ελικοειδούς ραφής, σπειροειδούς συγκόλλησης, σύμφωνα με το DIN 1626. Εκτός εάν προδιαγράφεται διαφορετικά, το ελάχιστο πάχος των χαλυβδοσωλήνων θα πρέπει να είναι σύμφωνο με τον επόμενο πίνακα :

Εσωτερική Διάμετρος [mm]	Πάχος Τοιχώματος [mm]
80	2,9
100	3,2
125	3,6
150	4,0
200	4,5
250	5,0
300	5,6
350	5,6
400	6,3

Εσωτερική Διάμετρος [mm]	Πάχος Τοιχώματος [mm]
500	6,3
600	6,3
700	7,1
800	8,0
900	10,0
1000	10,0
1200	12,5
1400	14,2

Οι φλάντζες, θα είναι γενικά σύμφωνες με την EN 1514. Όλα τα εξαρτήματα (καμπύλες, ταυ, συστολές κτλ) θα είναι τύπου μεταλλικής συγκόλλησης (σύμφωνα με την EN 10253, κατηγορίας 3). Οι κοχλίες και τα περικόχλια θα είναι κατασκευασμένα από χάλυβα σε θερμό γαλβάνισμα, σύμφωνα με την EN 10253.

Όλα τα άκρα των σωλήνων, που θα συγκολληθούν θα υποστούν προηγούμενα λοξοτόμηση (φρεζάρισμα) υπό γωνία 30° έως 35°. Όλες οι εγκάρσιες ραφές, θα συγκολληθούν εξωτερικά και εσωτερικά, σύμφωνα με τα σχέδια της μελέτης.

Οι χαλυβδοσωλήνες θα φέρουν κατάλληλη αντιδιαβρωτική προστασία.

Στα σημεία των συγκολλήσεων ο αγωγός θα επικαλύπτεται με ταινία πολυαιθυλενίου 3 στρωμάτων συνολικού πάχους τουλάχιστον 3,2 mm. Η ταινία που θα χρησιμοποιηθεί θα είναι κατασκευασμένη σύμφωνα με το DIN 30672, το πάχος της θα είναι 0,75 mm έως 0,80 mm και το πλάτος της 100 mm, ενώ η επικάλυψη 50 mm.

Στα άκρα των σωλήνων στα οποία πιθανόν να έχει παρουσιασθεί οξειδωση, θα πρέπει να προηγηθεί καθαρισμός με βούρτσες.

7.2.6 Σωλήνες δομημένου τοιχώματος

7.2.7 Σωλήνες δομημένου τοιχώματος

Οι αγωγοί θα είναι σύμφωνοι με το πρότυπο EN 13476-1 έως EN 13476-3. Σε περιπτώσεις αλλαγής κατεύθυνσης, καθώς επίσης και στις περιπτώσεις αλλαγής διατομών καθώς και διακλαδώσεων θα πρέπει να χρησιμοποιούνται εξαρτήματα κατασκευασμένα σύμφωνα με το πρότυπο EN 13476, για να εξασφαλίζεται η ομαλή ροή καθώς και η στεγανότητα του δικτύου. Σε κάθε περίπτωση πρέπει να αποφεύγεται η χρήση εξαρτημάτων που έχουν παραχθεί από διαφορετικές πρώτες ύλες από αυτές των ευθύγραμμων σωλήνων. Οι συνδέσεις των σωλήνων θα γίνεται με μούφα και ελαστικό δακτύλιο.

Εάν δεν προδιαγράφεται διαφορετικά στη μελέτη, οι σωλήνες θα είναι SN8. Στη περίπτωση που κάτω από οδούς το βάθος επίχωσης είναι μικρότερο από 60cm, οι σωλήνες θα είναι SN16, εκτός εάν προδιαγράφεται διαφορετικά.

7.2.8 Τσιμεντοσωλήνες

Οι τσιμεντοσωλήνες θα χρησιμοποιηθούν για την κατασκευή δικτύων ομβρίων και μόνο μετά από σχετική έγκριση της Υπηρεσίας. Θα προέρχονται από το εμπόριο και θα ανταποκρίνονται πλήρως με την Υπουργική Απόφαση ΕΔ2α/02/44/Φ.1.1 του ΦΕΚ 253/Β/84 χωρίς εσωτερική επένδυση. Η κατηγορία σωλήνων, ο τύπος τοιχωμάτων των σωλήνων, η διάμετρος και ο τρόπος έδρασής τους θα καθορίζονται στην Μελέτη και τις Ειδικές Προδιαγραφές.

Σε κάθε περίπτωση για τον καθορισμό των παραπάνω παραμέτρων και τελικά την επιλογή των τσιμεντοσωλήνων θα λαμβάνεται κινητό φορτίο κατηγορίας SLW60 κατά DIN 1072

7.2.9 Φρεάτια

Τα φρεάτια θα κατασκευαστούν από σκυρόδεμα. Εναλλακτικά μπορεί να εγκατασταθούν προκατασκευασμένα φρεάτια από συνθετικά υλικά, όπως πολυπροπυλένιο, πολυαιθυλένιο μεσαίας πυκνότητας, ή υψηλής πυκνότητας κτλ ανάλογα με τα βάθη τοποθέτησης και την ύπαρξη ή όχι υδροφόρου ορίζοντα.

7.3 Εκτέλεση Εργασιών

7.3.1 Διακίνηση και αποθήκευση σωλήνων

Οι σωλήνες θα μεταφέρονται, αποθηκεύονται και θα διακινούνται σύμφωνα με τις οδηγίες του κατασκευαστή. Οι σωλήνες πρέπει να μεταφέρονται διατεταγμένοι για να μην προκαλούνται ζημιές κατά την μεταφορά τους στο εργοτάξιο.

Οι χειρισμοί κατά τη φόρτωση και εκφόρτωση θα γίνονται με μεγάλη προσοχή και ανάλογα με το βάρος των σωλήνων με τα χέρια, με σχοινιά και ξύλινους ολισθητήρες (από μαδέρια) ή ανυψωτικό μηχάνημα. Όταν χρησιμοποιούνται άγκιστρα για την ανύψωση τα άκρα τους θα καλύπτονται με λάστιχο, για να μην καταστρέφονται τα χείλη των σωλήνων.

Οι αγωγοί θα αποθηκεύονται σε ομαλές και επίπεδες επιφάνειες απαλλαγμένες από διαβρωτικά υλικά, χωριστά ανά υλικό κατασκευής. Σωλήνες διαφορετικών διαμέτρων επίσης πρέπει να αποθηκεύονται χωριστά, ή εάν αυτό είναι αδύνατο οι μεγαλύτερες διαμέτροι πρέπει να τοποθετούνται στις κάτω στρώσεις.

Οι σωλήνες από PVC και HDPE πρέπει να προστατεύονται από την απ' ευθείας έκθεσή τους στον ήλιο. Επίσης καλό είναι όταν η θερμοκρασία του περιβάλλοντος είναι χαμηλότερη των 0°C να αποφεύγονται τα απότομα κτυπήματα στους σωλήνες.

Οι σωλήνες από PVC και HDPE θα στοιβάζονται εναλλάξ του αρσενικού και θηλυκού άκρου και με τις κεφαλές προεξέχουσες ώστε να εφάπτονται μεταξύ τους κατά το μήκος μίας γενέτειρας. Εναλλακτικά, οι σωλήνες μπορούν να στοιβάζονται σταυρωτά ώστε κάθε στρώση να είναι σε ορθή γωνία σε σχέση με την προηγούμενη, η δε κάτω στρώση πρέπει να είναι κατάλληλα στερεωμένη ώστε να είναι αδύνατη η κύλιση των σωλήνων.. Εάν αυτοί οι τρόποι είναι αδύνατο να εφαρμοσθούν, τότε μπορούν να τοποθετηθούν κάτω από τους σωλήνες ξύλινοι δοκοί, πλάτους τουλάχιστον 50 mm και σε απόσταση όχι μεγαλύτερη από 2 m μεταξύ τους. Το συνολικό ύψος των στρώσεων δεν πρέπει να υπερβαίνει το 1,50 m.

Οι χυτοσιδηροί σωλήνες στοιβάζονται με ανάλογους τρόπους αυτών των σωλήνων PVC και HDPE. Ο μέγιστος αριθμός των στρώσεων καθορίζεται από τον τρόπο στοιβαξης τους, τον συντελεστή κατηγορίας πάχους και την διάμετρο.

Οι ελαστικοί δακτύλιοι πρέπει να αποθηκεύονται σε δροσερό μέρος, μακριά από την ηλιακή ακτινοβολία και να παραμένουν μέσα στους σάκους ή τα κιβώτια συσκευασίας μέχρι την χρησιμοποίησή τους. Το ίδιο ισχύει και για τα ειδικά εξαρτήματα από uPVC και HDPE.

7.3.2 Εγκιβωτισμός σωλήνων

Ο εγκιβωτισμός των σωλήνων θα γίνει σύμφωνα με τα σχέδια της Μελέτης.

Η ζώνη του αγωγού περιλαμβάνει το χώρο μεταξύ του πυθμένα και των τοιχωμάτων της τάφρου και μέχρι ύψος 0,30 m πάνω από το εξωρράχιο του αγωγού. Στη ζώνη του αγωγού πρέπει οι απαιτήσεις κατασκευής του υλικού πληρώσεως που θα χρησιμοποιηθεί και ιδιαίτερα της συμπυκνώσεως να είναι αυξημένες, δεδομένου ότι αυτές έχουν ουσιώδη επίδραση στην παραδοχή της στατικής και δυναμικής καταπονήσεως του αγωγού.

Το υλικό πλήρωσης που θα χρησιμοποιηθεί για τον εγκιβωτισμό των σωλήνων πρέπει να ικανοποιεί τις απαιτήσεις που αναφέρονται στην σχετική Τεχνική Προδιαγραφή.

Μετά την ισοπέδωση και την συμπίεση του πυθμένα του ορύγματος θα τοποθετηθεί το υλικό εγκιβωτισμού κάτω από τον σωλήνα (υπόστρωμα σωλήνα), σύμφωνα με τα σχέδια της Μελέτης. Η

επιφάνεια θα ελεγχθεί στην συνέχεια ως προς την στάθμη και την ομοιομορφία και εάν χρειασθεί θα γίνουν οι τελικές διορθώσεις για την σωστή στάθμη.

Δεν θα ξεκινήσει η τοποθέτηση των σωλήνων εάν δεν γίνει ο έλεγχος και η παραλαβή του υποστρώματος του σωλήνα. Σε περίπτωση που το υπόστρωμα έχει υποστεί βλάβη από νερά, ή άλλη αιτία, ο Ανάδοχος πρέπει να το αφαιρέσει και να το κατασκευάσει εκ νέου με νέα υλικά.

Μετά την τοποθέτηση των σωλήνων θα γίνει ο πλευρικός εγκιβωτισμός με τύπανση ώστε να αποφεύγονται κενά στην περιοχή κάτω από τον σωλήνα. Η ολοκλήρωση του εγκιβωτισμού θα γίνει με τύπανση και από τις δύο πλευρές του σωλήνα για να αποφευχθεί η εγκάρσια μετακίνησή του και η υπερύψωση του. Αυτό πρέπει να λαμβάνεται ιδιαίτερα υπόψη, όταν υπάρχουν σωλήνες που μπορούν να παραμορφωθούν. Το ύψος του εγκιβωτισμού θα είναι σύμφωνα με τα σχέδια της μελέτης.

Οι προστατευτικές επενδύσεις των αγωγών δεν επιτρέπεται να υποστούν βλάβη κατά την διαδικασία εγκιβωτισμού των σωλήνων.

Για αγωγούς εξωτερικής διαμέτρου μεγαλύτερης από 0,40 m πρέπει η ζώνη του αγωγού να πληρωθεί και να συμπιεστεί σε περισσότερες από δύο φάσεις εργασίας.

Κατά την τοποθέτηση του υλικού υποστρώματος και εγκιβωτισμού θα αφαιρούνται προοδευτικά οι προσωρινές αντιστηρίξεις.

Η όλη εργασία του εγκιβωτισμού των σωλήνων με άμμο πρέπει να γίνει εν ξηρώ και ο Ανάδοχος οφείλει να προστατεύσει το σκάμμα από επιφανειακά νερά με την κατασκευή πρόχειρων αναχωμάτων και τάφρων κατά μήκος του σκάμματος και να αποχετεύει τα υπεδάφια νερά με άντληση ή οποιοδήποτε άλλο πρόσφορο μέσο.

Οι θέσεις συνδέσεων δεν θα καλυφθούν στην αρχή με άμμο και θα καλυφθούν μετά την εκτέλεση των αντίστοιχων δοκιμών.

Σε περίπτωση αλλαγής διεύθυνσης στις σωληνογραμμές από uPVC και HDPE, θα γίνεται εγκιβωτισμός με σκυρόδεμα. Κατά τον εγκιβωτισμό (αγκύρωση) σε σκυρόδεμα πρέπει να μην καλύπτονται οι συνδέσεις (μούφα – ευθύ άκρο) εκτός και ορίζεται αλλιώς από την μελέτη. Το σκυρόδεμα θα δονηθεί και δουλευτεί καλά από κάτω και γύρω από τον σωλήνα και θα είναι σε πλήρη επαφή με την κάτω επιφάνεια του σωλήνα. Η επάνω επιφάνεια του σκυροδέματος θα έχει εξομαλυνθεί με φτυάρι και θα φθάνει ομαλά μέχρι τις πλευρές του ορύγματος.

Ο Ανάδοχος πρέπει να πάρει όλες τις απαραίτητες προφυλάξεις για να εξασφαλιστεί ότι οι σωλήνες δεν θα μετακινηθούν κατά την σκυροδέτηση και, όπου είναι δυνατόν, η σκυροδέτηση θα γίνει σε μία φάση.

7.3.3 Τοποθέτηση σωλήνων

Οι σωλήνες θα τοποθετούνται σύμφωνα με τις οδηγίες του κατασκευαστή και τη Μελέτη.

Οι σωλήνες κατ' αρχάς πρέπει να τοποθετηθούν κατά μήκος του χείλους των τάφρων για επιθεώρηση. Σωλήνες οι οποίοι έχουν υποστεί βλάβη, θα απορρίπτονται.

Το εσωτερικό των σωλήνων πρέπει να διατηρείται καθαρό από χώματα, ξένα σώματα και νερά. Έτσι στη διάρκεια διακοπών της εργασίας και κυρίως τη νύκτα, το στόμιο του τελευταίου σωλήνα που τοποθετήθηκε θα φράσσεται κατάλληλα.

Στη συνέχεια πρέπει να γίνει η καταβίβαση προσεκτικά και χωρίς κρούσεις. Η υψομετρική τοποθέτηση των σωλήνων θα γίνεται με κατάλληλη διαμόρφωση του υποστρώματος και δεν επιτρέπεται η χρήση λίθων ή άλλων υλικών. Η σύνδεση σωλήνων εκτός της τάφρου απαγορεύεται.

Όλοι οι αγωγοί θα τοποθετηθούν επακριβώς οριζοντιογραφικά και υψομετρικά στις θέσεις που φαίνονται στα σχέδια της Μελέτης. Μεταξύ φρεατίων (προκειμένου για αγωγούς βαρύτητας) ο αγωγός πρέπει να είναι σε οριζοντιογραφία και μηκοτομή απόλυτα ευθύγραμμος.

Προκειμένου για αγωγούς πίεσεως τα τμήματα των αγωγών που σε οριζοντιογραφία ή μηκοτομή προβλέπονται σε καμπύλη θα κατασκευασθούν από σωλήνες κανονικού ή μικρότερου μήκους σε συνδυασμό με την επιτρεπόμενη απόκλιση των συνδέσμων ή από ειδικά τεμάχια (καμπύλες). Πάντως σε καμία περίπτωση η απόκλιση των αξόνων δύο συνδεόμενων σωλήνων δεν μπορεί να υπερβαίνει την επιτρεπόμενη για το είδος του. Για να αποφεύγεται η απόκλιση και τυχόν αποσύνδεση του αγωγού στις θέσεις όπου τοποθετούνται τα ειδικά τεμάχια (καμπύλες, ταυ, πώματα) λόγω των δημιουργούμενων εκεί ωθήσεων είναι απαραίτητη η αγκύρωσή τους.

Μετά την τοποθέτηση των σωλήνων και εφ' όσον παραστεί η ανάγκη να κοπούν σε μήκος μικρότερο του ονομαστικού για την ακριβή τοποθέτηση των ειδικών τεμαχίων και εξαρτημάτων, οι σχετικές εργασίες θα γίνουν σύμφωνα με τις οδηγίες του κατασκευαστή, με ειδικό εξοπλισμό. Σε κάθε περίπτωση τα κομμένα άκρα θα πρέπει να λοξοτομούνται (φρεζάρισμα). Οι ελαστικοί δακτύλιοι στεγανότητας, δεν πρέπει να έρχονται σε επαφή με λίπη, γράσα και έλαια.

Δεν επιτρέπεται η κάμψη των σωλήνων από PVC για την δημιουργία αλλαγών στην διεύθυνση, μεγαλύτερη από 3°. Σε κάθε περίπτωση δεν πρέπει οι σωλήνες να κάμπτονται συγχρόνως κατά την οριζόντια και την κατακόρυφη έννοια για την δημιουργία καμπύλης παρά μόνο οριζόντια ή κατακόρυφη.

Η ακτίνα καμπυλότητας των σωλήνων από HDPE πρέπει να είναι τουλάχιστον 30D, όπου D η εξωτερική διάμετρος του σωλήνα εκτός αν προδιαγράφεται διαφορετικά.

Το σκάμμα στο οποίο θα τοποθετηθούν οι σωλήνες πρέπει να έχει το ελάχιστο πλάτος που καθορίζεται στα σχέδια της μελέτης, η δε απόσταση της εξωτερικής παρειάς του σωλήνα σε καμία θέση του αγωγού δεν πρέπει να είναι μικρότερη από εκείνη που καθορίζεται ως ελάχιστη στα σχέδια της μελέτης.

Η σύνδεση των ειδικών τεμαχίων και εξαρτημάτων με φλάντζες, από χυτοσίδηρο με σφαιροειδή γραφή θα γίνεται με παρένθεση μεταξύ των φλαντζών ελαστομερούς δακτυλίου στεγανότητας. Οι κοχλιοφόροι ήλοι θα συσφίγγονται επαρκώς, έτσι ώστε να εξασφαλίζεται η στεγανότητα του αρμού, χωρίς όμως να δημιουργούνται εφελκυστικές τάσεις στα συνδεόμενα μέρη.

7.3.4 Φρεάτια

7.3.4.1 Φρεάτια από σκυρόδεμα

Ο πυθμένας, η οροφή και τα τοιχώματα των φρεατίων που συγκρατούν υγρά θα κατασκευαστούν από οπλισμένο σκυρόδεμα κατηγορίας C30/37 ή ανώτερης, σύμφωνα με τα σχέδια της μελέτης και τις Ειδικές Προδιαγραφές. Στο σκυρόδεμα των φρεατίων τα οποία θα κατασκευασθούν κάτω από τη στάθμη του υπόγειου ορίζοντα θα γίνει πρόσμιξη στεγανωτικού μάζας, σύμφωνα με όσα αναφέρονται στη σχετική Τεχνική Προδιαγραφή.

Στο πυθμένα των φρεατίων επίσκεψης θα διαμορφωθούν «αυλάκια» διευκόλυνσης της ροής με εκατέρωθεν «πεζοδρόμια» από άοπλο σκυρόδεμα C12/16.

Για την κατασκευή των τοιχωμάτων των φρεατίων θα χρησιμοποιηθεί εξωτερικός ξυλότυπος, ενώ απαγορεύεται η χρησιμοποίηση της παρειάς της εκσκαφής ως ξυλοτύπου.

Οι εσωτερικές και εξωτερικές επιφάνειες των φρεατίων θα επιχρισθούν σύμφωνα με τα εγκεκριμένα σχέδια της μελέτης και τις σχετικές Τεχνικές Προδιαγραφές.

Σε όλα τα φρεάτια τοποθετούνται χυτοσιδηρές βαθμίδες ή βαθμίδες από GRP, σύμφωνα με τα σχέδια της μελέτης. Τα καλύμματα οι εσχάρες και τα στόμια υδροσυλλογής των φρεατίων θα είναι από χυτοσίδηρο, χαλύβδινα ή από GRP, σύμφωνα με τις σχετικές Τεχνικές Προδιαγραφές και τα σχέδια της μελέτης.

Όσον αφορά τις προστατευτικές επενδύσεις των φρεατίων των δικτύων ισχύουν τα κάτωθι:

(1) Επίχρισμα με πατητή τσιμεντοκονία

Οι εσωτερικές επιφάνειες των φρεατίων συγκράτησης υγρών (εσωτερικές παρείες των πλευρικών τοίχων, δάπεδο, κάτω επιφάνεια πλάκας οροφής), καθώς επίσης και όπου αλλού

ζητηθεί από την Υπηρεσία, θα επιχρισθούν με πατητή τσιμεντοκονία. Η τσιμεντοκονία θα γίνει σε τρεις στρώσεις.

Ως υλικά κατασκευής θα χρησιμοποιηθούν τσιμέντο και άμμος σε αναλογία 650 kg τσιμέντου σε 1,0 m³ άμμου για την πρώτη και δεύτερη στρώση και 900 kg τσιμέντου σε 0,8 m³ άμμου για την τρίτη στρώση.

Η άμμος πρέπει να είναι λεπτόκοκκος και τελείως απαλλαγμένη γαιωδών και οργανικών προσμίξεων. Η μέτρηση της άμμου πρέπει απαραίτητα να γίνεται με κιβώτιο ορισμένου όγκου και το τσιμέντο να προστίθεται σε βάρος. Η ανάμιξη των υλικών και η παρασκευή των μιγμάτων πρέπει να γίνεται επί επιπέδων λαμαρινών ή με ειδικούς αναμικτήρες.

Η πρώτη στρώση της τσιμεντοκονίας θα είναι πεταχτή, η δεύτερη στρώση στρωτή και η τρίτη πατητή, θα συμπιέζεται δε και λειαίνεται με το μυστρί. Το τελικό συμπιεστικό πάχος της τσιμεντοκονίας πρέπει να είναι τουλάχιστον 2 cm.

Στις γωνίες θα διαμορφώνονται καμπύλες με ειδικά εργαλεία. Κάθε στρώση θα καταβρέχεται επανειλημμένα μετά το πήξιμο του τσιμέντου. Πριν από τη διάστρωση κάθε στρώσης η επιφάνεια θα καθαρίζεται και θα πλένεται και τέλος θα διαβρέχεται με γαλάκτωμα τσιμέντου (αριάνι).

(2) Μόνωση με ασφαλική επάλειψη

Εάν δεν προδιαγράφεται διαφορετικά οι εξωτερικές επιφάνειες όλων των φρεατίων, καθώς επίσης και όπου αλλού ζητηθεί από την Υπηρεσία, θα επαλειφθούν με διπλή ασφαλική στρώση.

Το υλικό θα διαστρωθεί σε δύο στρώσεις, σύμφωνα με τις οδηγίες του Εργοστασίου παραγωγής. Στην Υπηρεσία θα δοθούν από τον Ανάδοχο όλα τα τεχνικά χαρακτηριστικά του υλικού, καθώς επίσης και οι οδηγίες για τον τρόπο εφαρμογής του, προς έγκριση.

Πριν από την οποιαδήποτε επίστρωση υλικού, οι επιφάνειες εφαρμογής θα πρέπει να καθαριστούν σχολαστικά από σκόνες, λάδια κτλ. και αφού γίνει επίστρωση με το αστάρι, θα εφαρμοστεί το ασφαλτογαλάκτωμα σε δύο στρώσεις σταυρωτά.

(3) Μόνωση με διπλή στρώση ασφαλτοπάνου

Όπου ζητηθεί από την Υπηρεσία, ο Ανάδοχος θα προβεί στην μόνωση των εξωτερικών επιφανειών από σκυρόδεμα, με διπλή στρώση ασφαλτοπάνου, πάχους 2 mm και βάρους 2,20 kg/m² μέχρι 2,50 kg/m². Η προστασία της μόνωσης θα γίνει με τσιμεντοκονία πάχους 2 cm και αναλογία 650 kg/m³ τσιμέντου.

7.3.4.2 Προκατασκευασμένα φρεάτια

(1) Προκατασκευασμένα φρεάτια από σκυρόδεμα:

Ισχύουν τα αναφερόμενα στις ΕΛΟΤ-ΤΠ-1501-08-06-08-06 (Προκατασκευασμένα φρεάτια από σκυρόδεμα) και ΕΛΟΤ-ΤΠ-1501-08-06-08-07 (Προκατασκευασμένα φρεάτια από πολυμερές σκυρόδεμα)

(2) Προκατασκευασμένα φρεάτια από συνθετικά υλικά:

Η ποιότητα, τα χαρακτηριστικά, οι έλεγχοι και οι δοκιμασίες αποδοχής στο εργοστάσιο των φρεατίων που καθορίζεται στα σχέδια της μελέτης θα συμφωνούν πλήρως με τα αναφερόμενα στις ΕΛΟΤ-13598-1 και 13598-2.

Τα φρεάτια θα είναι από μη πλαστικοποιημένο πολυβουνοχλωρίδιο (PVC- U), πολυπροπυλένιο (PP) ή πολυαιθυλένιο (PE), στεγανά, με όλα τα απαιτούμενα εξαρτήματα σύνδεσης και στεγάνωσης. Τα φρεάτια αποτελούνται από το χυτό στοιχείο βάσης, τον θάλαμο, ο οποίος διαμορφώνεται στο εκάστοτε απαιτούμενο ύψος με στοιχείο διαμόρφωσης θαλάμου (ειδικό τεμάχιο), την κωνική απόληξη (κεντρική ή έκκεντρη) και τον δακτύλιο έδρασης του καλύμματος στην στέψη για την κατανομή των φορτίων.

Η βάση του φρεατίου θα είναι μονολιθικής κατασκευής με διαμορφώσεις ρύσεων (κανάλια ροής) των εισερχομένων και εξερχομένων αγωγών. Οι εισοδοί και έξοδοι θα είναι προδιαμορφωμένες με τυποποίηση κατά την ονομαστική διάμετρο των σωλήνων, ενώ πρέπει να παρέχεται δυνατότητα διάτρησης για σύνδεση σωλήνων σε οποιοδήποτε ύψος, σύμφωνα με την μελέτη έργου. Η κωνική απόληξη θα φέρει σταθερή ή τηλεσκοπική προέκταση, διαμέτρου αντίστοιχης των διαστάσεων του καλύμματος και θα συναρμολογείται με τον θάλαμο μέσω στεγανοποιητικού δακτυλίου.

Τα καλύμματα των φρεατίων θα είναι χυτοσιδηρά, σύμφωνα με τις σχετικές Προδιαγραφές και θα εδράζονται επί χυτοσιδηρών πλαισίων πακτωμένων σε πλάκα από σκυρόδεμα κατάλληλων διαστάσεων.

Τα βασικά τμήματα των φρεατίων πρέπει να συνδέονται μεταξύ τους είτε με την χρήση ελαστικών δακτυλίων είτε με αυτογεννή συγκόλληση.

Η εγκατάσταση των φρεατίων θα γίνεται σύμφωνα με τις οδηγίες του κατασκευαστή και τα σχέδια λεπτομερειών της μελέτης. Πρέπει να αποφεύγεται η χρήση τσιμεντοκονίας και μονωτικών υλικών στο εσωτερικό του φρεατίου. Η επίχωση του εναπομένου διακένου θα γίνεται με κατάλληλα προϊόντα εκσκαφών σύμφωνα με τις σχετικές Προδιαγραφές.

Η έδραση των φρεατίων, εάν δεν προβλέπεται διαφορετικά από την μελέτη θα γίνεται επί υποστρώματος συνολικού πάχους 40cm, αποτελούμενου από χονδρά σκύρα (πάχος 30cm) και επιφανειακή στρώση άμμου (πάχος 10cm).

7.3.5 Δοκιμή έτοιμων σωληνώσεων

Όλες οι δαπάνες για την δοκιμή των αγωγών σύμφωνα με τα αναφερόμενα παρακάτω, περιλαμβανομένης και της προμήθειας των απαραίτητων για τη δοκιμή οργάνων, βαρύνουν τον Ανάδοχο. Οι προσωρινές αγκυρώσεις, που τυχόν απαιτηθούν, δεν πληρώνονται ιδιαίτερα και η σχετική δαπάνη περιλαμβάνεται στην τιμή κατασκευής της σωληνογραμμής.

Μετά το τέλος κάθε δοκιμής θα συντάσσεται πρωτόκολλο που θα υπογράφεται από την Υπηρεσία και από τον Ανάδοχο. Κανένα τμήμα αγωγού δεν θεωρείται ότι παραλήφθηκε αν δεν έχει γίνει η δοκιμή στεγανότητας σ' αυτό. Επίσης απαγορεύεται κάθε επίχωση ορύγματος στο οποίο υπάρχει αγωγός που δεν έχει δοκιμαστεί.

(1) Δίκτυα πίεσης

Μετά την πλήρη εγκατάσταση και σύνδεση των αγωγών και των διαφόρων ειδικών τεμαχίων και εξαρτημάτων θα εκτελείται δοκιμή στεγανότητας και αντοχής των σωληνώσεων και των συνδέσεων σε εσωτερική υδραυλική πίεση. Η δοκιμή θα γίνεται κατά τμήματα, μετά από πρόταση του Αναδόχου και σχετική έγκριση του Εργοδότη.

Πριν από την δοκιμή σε πίεση, η σωληνογραμμή θα επιχρωθεί κατά τμήματα, εκτός των συνδέσεων, των διακλαδώσεων και των καμπυλών, που θα μείνουν ακάλυπτες, θα στερεωθεί και θα αγκυρωθεί, ώστε να μην μετακινηθεί κατά τη διάρκεια της δοκιμής. Για το σφράγισμα των άκρων της σωληνογραμμής δεν πρέπει να χρησιμοποιούνται δικλείδες, αλλά τυφλές φλάντζες ή πώματα.

Η υδραυλική πίεση στο τμήμα δοκιμής εξασκείται με τη βοήθεια κατάλληλης αντλίας. Η δεξαμενή της αντλίας πρέπει να είναι εφοδιασμένη με σύστημα μέτρησης που θα επιτρέπει την μέτρηση του προστιθέμενου όγκου, για την διατήρηση της πίεσης με ακρίβεια $\pm 1\%$. Ένα καταγραφικό μανόμετρο ελεγμένης και κατάλληλης ακριβείας εγκαθίσταται στην σωληνογραμμή, κατά το δυνατόν στο χαμηλότερο σημείο.

Κατά την διάρκεια της δοκιμασίας καμιά εργασία δεν επιτρέπεται μέσα στα ορύγματα όσο το τμήμα βρίσκεται σε δοκιμασία.

i. Προ-δοκιμασία

Η σωληνογραμμή θα γεμίσει με νερό, προσεκτικά και αργά, από το χαμηλότερο σημείο ώστε να βγει τελείως ο αέρας. Μεταξύ πλήρωσης και δοκιμής πρέπει να μεσολαβήσει αρκετό διάστημα (περίπου 24 ώρες), ώστε να δοθεί καιρός σε αέρα που έχει μείνει μέσα στη σωληνογραμμή να απομακρυνθεί βαθμιαία. Η αντλία θα τοποθετηθεί στο χαμηλότερο σημείο της σωληνογραμμής.

ii. Κυρίως δοκιμασία πίεσεως

Στην περίπτωση που διαπιστωθούν κατά την προηγούμενη φάση μετατοπίσεις των σωλήνων, ή διαφυγές νερού, η διαδικασία δοκιμών θα σταματήσει προκειμένου να αποκατασταθούν οι βλάβες. Μετά τις επιδιορθώσεις η διαδικασία θα αρχίσει από την αρχή.

Η πίεση δοκιμής θα είναι ίση με την ονομαστική πίεση και θα διατηρείται για μισή ώρα ανά 100 m δοκιμαζόμενου τμήματος, αλλά ποτέ η ολική διάρκεια της δοκιμασίας δεν θα είναι μικρότερη των δύο (2) ωρών.

Η ποσότητα του νερού που αντλείται κατά την περίοδο αυτή θα μετράται και δεν πρέπει να υπερβαίνει τα 0,1 λίτρα ανά mm εξωτερικής διαμέτρου και χιλιόμετρο μήκος αγωγού για κάθε 24 ώρες.

Εάν παρατηρηθεί πτώση πίεσης μεγαλύτερη του ανωτέρου ορίου, ελέγχεται οπτικά η σωληνογραμμή για αναζήτηση ενδεχόμενων διαρροών. Εάν βρεθούν διαρροές, αυτές επισκευάζονται και η δοκιμασία επαναλαμβάνεται εξαρχής.

Εάν δεν βρεθούν διαρροές νερού, παρά το γεγονός ότι προσετέθησαν σημαντικές ποσότητες νερού για την διατήρηση της πίεσεως, πρέπει εκ νέου να επιχειρηθεί εκκένωση του αέρα στο δίκτυο πριν εκτελεσθεί νέα δοκιμή.

(2) Δίκτυα βαρύτητας

i. Αρχική δοκιμή στεγανότητας

Μετά την τοποθέτηση και σύνδεση των σωλήνων θα γίνει δοκιμή στεγανότητας του δικτύου. Σαν μήκος δοκιμής λαμβάνεται το μεταξύ δύο διαδοχικών φρεατίων τμήμα του αγωγού. Ο κορμός του σωλήνα εγκιβωτίζεται με άμμο ή σκυρόδεμα αλλά οι σύνδεσμοι μένουν ακάλυπτοι για τον έλεγχο κατά την δοκιμή.

Πριν από την έναρξη της δοκιμής θα ελεγχθεί η απρόσκοπτη ροή με την παροχέτευση ποσότητας νερού στο ανάντη φρεάτιο και θα παρατηρηθεί η διέλευση του προς το κατάντη. Στην συνέχεια τα δύο άκρα του αγωγού κλείνονται με στεγανά πώματα που να επιτρέπουν το γέμισμα της γραμμής με νερό, καθώς επίσης και την εξαέρωση. Το γέμισμα γίνεται αργά ώστε να εξασφαλίζεται η εξαγωγή του αέρα. Το νερό μπαίνει από το χαμηλότερο σημείο. Η εξαέρωση γίνεται στο ψηλότερο άκρο.

Όταν γεμίσει ο αγωγός με νερό και γίνει πλήρης εξαέρωση αυξάνει η πίεση στις 0,4 atm (4 m ύψος νερού) στο ψηλότερο άκρο του αγωγού. Η πίεση αυτή διατηρείται 30' στη διάρκεια των οποίων δεν πρέπει να εμφανιστούν διαρροές στους συνδέσμους.

Όλα τα απαραίτητα όργανα για την διεξαγωγή των δοκιμών οφείλει να τα προμηθεύσει και μεταφέρει στον χώρο του έργου ο Ανάδοχος.

Εφ' όσον κατά τη δοκιμή εμφανιστούν σημεία μη στεγανά, είτε στα τοιχώματα των σωλήνων, είτε τις συνδέσεις, πρέπει να διακοπεί ο έλεγχος και να αδειάσει βαθμιαία ο αγωγός, να γίνει η επισκευή των ελαττωμάτων και μετά να ξαναρχίσει η όλη διαδικασία.

Κάθε ατέλεια εγκατάστασης ή σύνδεσης που διαπιστώνεται κατά τις δοκιμές διορθώνεται από τον Ανάδοχο χωρίς πρόσθετη αποζημίωση. Επίσης ο Ανάδοχος υποχρεούται με δικά του έξοδα να προβεί στην αντικατάσταση σωλήνων ή συνδέσμων που έπαθαν ζημιές κατά τη δοκιμή.

Μετά την επίχωση των σκαμμάτων, η Υπηρεσία μπορεί να ζητήσει επανάληψη της δοκιμής κατά τα ανωτέρω, εάν κρίνει ότι η επίχωση έγινε κατά τρόπο που θα ήταν δυνατό να προκαλέσει ζημιές στους αγωγούς.

ii. Τελική δοκιμή στεγανότητας

Μετά την ολοκλήρωση της αρχικής δοκιμής στεγανότητας, θα ακολουθήσουν δοκιμές μεγαλύτερων τμημάτων του δικτύου και ανά τμήματα δικτύου μήκους μέχρι 300-500m τα οποία θα επιλεγούν από την Υπηρεσία, ώστε να μην παρουσιάζουν σοβαρές υψομετρικές διαφορές του εδάφους για να διενεργηθεί η τελική δοκιμή στεγανότητας.

Πριν από την έναρξη της δοκιμής θα παροχετευθεί η ποσότητα νερού σε καθένα ανάντη φρεάτιο χωριστά και θα παρατηρηθεί η απρόσκοπτη ροή του προς τα κατόντη φρεάτια.

Στην συνέχεια θα πληρωθεί ο αγωγός και τα φρεάτια επισκέψεως μέχρι το έδαφος με νερό, θα σφραγισθούν τα φρεάτια και θα μετρηθούν οι απώλειες του νερού μετά από 24ώρες. Οι απώλειες νερού δεν πρέπει να είναι μεγαλύτερες από 3% του συνολικού περιεχομένου όγκου νερού.

iii. Ειδικές δοκιμές

Όπου ο αγωγός βρίσκεται μέσα σε υδροπερατά εδάφη και κυρίως μέσα σε υδροφόρο ορίζοντα ή / και σε όποιες και όσες θέσεις επιλέξει η Υπηρεσία, ελέγχεται η στεγανότητα του αγωγού σε εισροές από το εξωτερικό προς το εσωτερικό, αφού προηγουμένως αφαιρεθεί το νερό από το εσωτερικό και τα φρεάτια.

8. ΒΟΗΘΗΤΙΚΕΣ ΚΑΤΑΣΚΕΥΕΣ

8.1 Πεδίο Εφαρμογής - Ορισμοί

Η παρούσα Προδιαγραφή Το πεδίο εφαρμογής περιλαμβάνει την κατασκευή και τοποθέτηση βοηθητικών κατασκευών και ειδικότερα στα:

- καλύμματα φρεατίων και εσχάρες ομβρίων
- κιγκλιδώματα
- κλίμακες και
- δάπεδα διαδρόμων (από εσχάρες και αντιολισθηρές επιφάνειες).

Γενικά ισχύουν τα αναφερόμενα στις Προδιαγραφές ΕΛΟΤ ΤΠ-1501-08-07 (Μεταλλικά στοιχεία και κατασκευές)

8.2 Υλικά

Στις Ειδικές Προδιαγραφές και την Μελέτη καθορίζονται τα χρησιμοποιούμενα κατά περίπτωση υλικά:

Τα καλύμματα, οι εσχάρες και τα στόμια υδροσυλλογής θα είναι κατασκευασμένα από:

- ελατό χυτοσίδηρο, σύμφωνα με την ΕΛΟΤ-ΤΠ-08-07-01-04
- φαιό χυτοσίδηρο, σύμφωνα με την ΕΛΟΤ-ΤΠ-08-07-01-01
- ανοξείδωτο χάλυβα (AISI 304)
- χάλυβα, γαλβανισμένο εν θερμώ, σύμφωνα με την ΕΛΟΤ-ΤΠ-08-07-01-02 και ΕΛΟΤ-ΤΠ-08-07-01-03, με ελάχιστο πάχος επικάλυψης 50 μm (350 kg/m^2), στην περίπτωση πάχους χάλυβα μικρότερου από 5 mm ή 65 μm (450 kg/m^2) στη περίπτωση χάλυβα πάχους μεγαλύτερου από 5mm.
- Πλαστικό ενισχυμένο με ίνες υάλου και κατάλληλη προστασία από την υπεριώδη ακτινοβολία και (UV). Οι ίνες υάλου θα πρέπει να είναι ομοιόμορφα κατανεμημένες, χωρίς διακύμανση της πυκνότητας.

Οι βαθμίδες φρεατίων θα είναι κατασκευασμένες από:

- φαιό χυτοσίδηρο σύμφωνα με την ΕΛΟΤ-ΤΠ-08-07-01-05 και την EN 1561
- χυτοσίδηρο σφαιροειδούς γραφίτη, σύμφωνα με την ΕΛΟΤ-ΤΠ-08-07-01-04 και την EN 1563
- χάλυβα με επικάλυψη από πλαστικό, σύμφωνα με την ΕΛΟΤ-ΤΠ-08-07-01-04 και ΕΛΟΤ EN-ISO 1872-1 και 1872-2.
- Πολυεστερική ρητίνη ενισχυμένη με ίνες γυαλιού, σύμφωνα με την ΕΛΟΤ-ΤΠ-08-07-01-04

Τα κιγκλιδώματα θα είναι κατασκευασμένα από:

- σιδηροσωλήνες (medium size) γαλβανισμένους εν θερμώ, ονομαστικής διαμέτρου DN 40, σύμφωνα με το DIN 2440. Τα εξαρτήματα σύνδεσης των σωλήνων και στερέωσης των ορθοστατών θα είναι χυτοσιδηρά γαλβανισμένα εν θερμώ. Η στερέωση των ορθοστατών γίνεται με μεταλλικά βύσματα εκτονώσεως 10 mm σε δάπεδο από σκυρόδεμα, ή με φρεζαριστούς κοχλίες M10 σε μεταλλικό δάπεδο.
- ορθογωνικά, κυκλικά και γραμμικά προφίλ από πολυεστερική ρητίνη ενισχυμένη με ίνες υάλου. Τα εξαρτήματα σύνδεσης των προφίλ θα είναι από πλαστικό ανθεκτικό στη διάβρωση ή ανοξείδωτο χάλυβα. Τα υλικά θα πρέπει να πληρούν την EN 13706.

Οι κλίμακες και τα καλύμματα δαπέδων (εσχαρωτά δάπεδα ή αντιολισθηρές επιφάνειες) θα είναι κατασκευασμένες από:

- ανοξείδωτο χάλυβα (AISI 316) ή
- χάλυβα, γαλβανισμένο εν θερμώ με ελάχιστο πάχος επικάλυψης 50 μm (350 kg/m^2), στην περίπτωση πάχους χάλυβα μικρότερου από 5 mm ή 65 μm (450 kg/m^2) στη περίπτωση χάλυβα πάχους μεγαλύτερου από 5 mm.
- Πολυεστερική ρητίνη ενισχυμένη με ίνες υάλου (GRP) και κατάλληλη προστασία από την υπεριώδη ακτινοβολία (UV). Οι ίνες υάλου θα πρέπει να είναι ομοιόμορφα κατανομημένες, χωρίς διακύμανση της πυκνότητας.

Όσον αφορά στην αντιδιαβρωτική προστασία λοιπών μεταλλικών κατασκευών από γαλβανισμένο χάλυβα που ενδέχεται να εγκατασταθούν γενικά έχει εφαρμογή το Πρότυπο ΕΛΟΤ ΤΠ 1501-08-07-02-01 "Αντισκωριακή προστασία σιδηροκατασκευών υδραυλικών έργων" και το Πρότυπο ΕΛΟΤ ΤΠ 1501-03-10-03-00 "Αντισκωριακή προστασία και χρωματισμός σιδηρών επιφανειών" με τις παρακάτω πρόσθετες απαιτήσεις.

Οι κατηγορίες διάβρωσης των μεταλλικών επιφανειών διακρίνονται σε έξι κατηγορίες σύμφωνα με το ISO 12944-2 ανάλογα με τις επικρατούσες περιβαλλοντικές συνθήκες, οι οποίες παρουσιάζονται αναλυτικά στο Τεύχος 5.2: Τεχνικές Προδιαγραφές Μηχανολογικών Εργασιών.

Εάν δεν προδιαγράφεται διαφορετικά τα συστήματα αντιδιαβρωτικής προστασίας μεταλλικών επιφανειών πρέπει να είναι κατάλληλα για την αντιμετώπιση των παρακάτω κατηγοριών διάβρωσης:

- Εξωτερικές επιφάνειες: C5-M
- Εσωτερικές επιφάνειες: C5-M

Όπου δεν προδιαγράφεται διαφορετικά, τα συστήματα προστασίας πρέπει να παρέχουν ανθεκτικότητα βαφής (durability) μέση M (medium), σύμφωνα με το πρότυπο ISO 12944-1.

Σε κάθε περίπτωση και εφόσον δεν προδιαγράφεται διαφορετικά στην Μελέτη και τις Ειδικές Προδιαγραφές ο γαλβανισμένος χάλυβας θα πρέπει να έχει αντιδιαβρωτική προστασία σύμφωνη με τους πίνακες του Παραρτήματος Α της ISO 12944-5 ανάλογα με τη προδιαγραφόμενη κατηγορία διάβρωσης και ανθεκτικότητα της βαφής. Ενδεικτικά αναφέρονται οι παρακάτω εργασίες:

- Προετοιμασία επιφανείας:
Καθαρισμός γαλβανισμένης επιφάνειας με συρματοβούρτσα για να αφαιρεθούν τα οξείδια και λείανση με αδιάβροχο γυαλόχαρτο (μεσαίο νούμερο)
- Αστάρωμα:
Μία στρώση με εποξειδικό αστάρι δύο συστατικών, με βάση εποξειδικές ρητίνες, πολυαμιδικό σκληρυντή και αντισκωρικές ουσίες ελεύθερες μολύβδου (ΠΞΣ 50 μm)
- Τελική βαφή:
Κάτω επιφάνεια καλύμματος υγρού φρεατίου ή διαδρόμου, κάτω από τον οποίο διακινούνται υγρά:
 - Μία στρώση με εποξειδική βαφή δύο συστατικών με βάση εποξειδικές ρητίνες, πολυαμιδικό σκληρυντή και λιθανθρακόπισσα (ΠΞΣ 300 μm).

Επιφάνειες μη εκτεθειμένες στην ηλιακή ακτινοβολία:

- Δύο στρώσεις με εποξειδικό χρώμα δύο συστατικών με βάση εποξειδικές ρητίνες και πολυαμιδικό σκληρυντή (ΠΞΣ 100 μm)

Επιφάνειες εκτεθειμένες στην ηλιακή ακτινοβολία:

- Μία στρώση με εποξειδικό χρώμα δύο συστατικών με βάση εποξειδικές ρητίνες και πολυαμιδικό σκληρυντή (ΠΞΣ 100 μm)

- Μία στρώση με πολυουρεθανικό χρώμα δύο συστατικών με βάση ακρυλικές ρητίνες και αλειφατικό ισοκυανικό σκληρυντή (ΠΞΣ 50 μm).

8.3 Εκτέλεση εργασιών

Η τοποθέτηση πρέπει να είναι επιμελημένη, σύμφωνα με τα σχέδια της Μελέτης, το εξωτερικό φινίρισμα θα πρέπει να είναι επιμελημένο έτσι ώστε η επιφάνεια να έχει ομοιόμορφο χρώμα και υφή, να είναι λεία χωρίς προεξοχές και απαλλαγμένη από ξένα σώματα, αγγώγιμα τεμάχια, οπές, κτυπήματα, κενά, ξέσματα, ρυτιδώσεις ή φυσαλίδες.

8.3.1 Καλύμματα φρεατίων και εσχάρες

Σε φρεάτια και δεξαμενές, όπου απαιτείται πρόσβαση στο εσωτερικό προβλέπεται η τοποθέτηση στεγανών αντιολισθηρών καλυμμάτων, ή εσχαρωτών δαπέδων. Τα καλύμματα και εσχαρωτά δάπεδα θα είναι κατασκευασμένα από ανοξειδωτο χάλυβα ή από GRP, σύμφωνα με τις σχετικές προδιαγραφές.

Το καθαρό πλάτος των καλυμμάτων φρεατίων σε οδούς με κυκλοφορία πρέπει να είναι μεγαλύτερο από 600mm, ενώ σε περιοχές εκτός κυκλοφορίας μεγαλύτερο από 800mm, σύμφωνα με την EN 124.

Τα καλύμματα των φρεατίων πρέπει να στερεώνονται καλά ώστε να εμποδίζεται η ακούσια μετατόπιση τους. Τα ανακλινόμενα καλύμματα πρέπει να ασφαλίζουν στην ανοιχτή θέση, ενώ τα βαριά καλύμματα πρέπει να είναι εξοπλισμένα με αντίβαρα, υδραυλικούς ή πνευματικούς μηχανισμούς ανύψωσης.

Θα πρέπει να ικανοποιούνται οι παρακάτω απαιτήσεις σύμφωνα με τα αναφερόμενα στην EN 124:

Περιοχή έργου	Κατηγορία EN 124
Οδοστρώματα	D400
Πεζοδρόμια – χώροι στάθμευσης	C250
Χώροι πρασίνου	A15

Τα στεγανά καλύμματα από GRP θα διαθέτουν πλαίσιο κατασκευασμένο από GRP με αγκύρια πάκτωσης και επένδυση από EPDM. Η κατασκευή θα είναι τύπου sandwich με εξωτερικά φύλλα κατασκευασμένα από ισοφθαλκή ρητίνη με UV inhibitor, ενισχυμένη με ίνες γυαλιού και πυρήνα από κατάλληλο αφρώδες υλικό (πολυουρεθάνη, πολυπροπυλένιο κτλ.).

Τα εσχαρωτά δάπεδα από GRP κατασκευάζονται από πολυεστερική ρητίνη ενισχυμένη με ίνες γυαλιού. Οι διαστάσεις του βρόγχου θα είναι 40x40mm και ύψους 25mm, ώστε να εξασφαλίζεται καθαρή επιφάνεια απορροής 70%.

8.3.2 Κιγκλιδώματα

Όπου δείχνονται στα σχέδια και γενικά όπου υπάρχει υψομετρική διαφορά μεγαλύτερη από 0,50m θα εγκατασταθούν κιγκλιδώματα. Τα κιγκλιδώματα θα έχουν ενιαία μορφή σε όλη την εγκατάσταση και θα είναι σύμφωνα με τα σχέδια της Μελέτης. Τα κιγκλιδώματα θα έχουν ύψος 1.100mm και η απόσταση των ορθοστατών θα είναι μικρότερη από 1.200mm.

Το οριζόντιο συνεχές φορτίο θα λαμβάνεται τουλάχιστον ίσο με 1.000 N/m, σύμφωνα με την EN 12255-10, εκτός εάν ορίζεται διαφορετικά.

Σύμφωνα με την EN 12255-10, εάν προβλέπεται παραπέτο ύψους 0,10m, η μέγιστη επιτρεπτή απόσταση της οριζόντιας ράβδου του κιγκλιδώματος από την στάθμη εργασίας ανέρχεται σε 0,50m. Στην περίπτωση που δεν προβλέπεται παραπέτο, τότε η απόσταση του πρώτου οριζόντιου στοιχείου του κιγκλιδώματος από την στάθμη εργασίας δεν πρέπει να ξεπερνά τα 0,30m.

Τα κιγκλιδώματα από GRP αποτελούνται από σωληνωτά προφίλ διαμέτρου 50mm από πολυεστερική ρητίνη, ενισχυμένη με ίνες γυαλιού. Οι ορθοστάτες, πάχους 6mm προβλέπονται σε αποστάσεις του 1,0m, ενώ οι οριζόντιοι ράβδοι (τρεις σειρές) θα έχουν πάχος 4mm. Σε περίπτωση

που το ύψος της ανεμόσκαλας ξεπερνά τα 2,0 m προβλέπεται κλωβός ασφαλείας, διαμέτρου 800mm, ο οποίος προσαρμόζεται στην κατακόρυφη κλίμακα.

8.3.3 Κλίμακες

Όπου δείχνεται στα σχέδια και γενικά όπου απαιτείται πρόσβαση για λειτουργία, συντήρηση ή επιθεώρηση σε επίπεδο με διαφορά μεγαλύτερη από 50cm από το επίπεδο εργασίας πρέπει να προβλεφθούν κλίμακες πρόσβασης. Οι μεταλλικές κλίμακες κατασκευάζονται από χάλυβα γαλβανισμένο εν θερμώ, ή από ανοξείδωτο χάλυβα και διακρίνονται σε οικοδομικές κλίμακες, ανεμόσκαλες και κατακόρυφες κλίμακες.

Οι μεταλλικές κλίμακες πρέπει να είναι σύμφωνες με τα σχέδια της Μελέτης. Πρέπει να αποφεύγονται κλίμακες με κλίση ανόδου μεταξύ 50° και 65° .

(1) Οικοδομικές κλίμακες.

Χρησιμοποιούνται όταν η κλίση ανόδου κυμαίνεται μεταξύ 30° και 45° και υπολογίζονται για ομοιόμορφο φορτίο 5 kN/m^2 και έχουν ελάχιστο πλάτος 600 mm. Η αλληλοεπικάλυψη των βαθμίδων πρέπει να είναι μεγαλύτερη από 10 mm.

Σύμφωνα με την EN 12255-10, η ελεύθερη οριζόντια απόσταση από την πλευρά ανόδου της κλίμακας πρέπει να είναι μεγαλύτερη από 1.100 mm.

Οικοδομικές κλίμακες με περισσότερα από πέντε βαθμίδες πρέπει να συνοδεύονται με κιγκλίδωμα από την μία τουλάχιστον πλευρά και σε περιπτώσεις πλάτους βαθμίδων μεγαλύτερου των 1.000 mm και από τις δύο πλευρές. Τα κιγκλιδώματα θα είναι σύμφωνα με τις σχετικές Προδιαγραφές.

Οι βαθμίδες πρέπει να είναι αντιολισθητικές, κατασκευασμένες από αντιολισθητική επιφάνεια (π.χ. μπακλαβαδωτή λαμαρίνα), ή εσχάρα, σύμφωνα με τις σχετικές Προδιαγραφές.

(2) Ανεμόσκαλες

Οι ανεμόσκαλες χρησιμοποιούνται όταν η κλίση ανόδου κυμαίνεται μεταξύ 65° και 75° , πλάτους 500mm έως 600mm. Η ελάχιστη απόσταση από το κατακόρυφο τοίχιο πρέπει να είναι τουλάχιστον 650mm, για να εξασφαλίζεται ελεύθερο άνοιγμα 200mm από το πέρασ της βαθμίδας μέχρι το τοίχιο της δεξαμενής. Η αλληλοεπικάλυψη των βαθμίδων πρέπει να είναι μεγαλύτερη από 10mm και η κατακόρυφη απόσταση (πλατύσκαλο-πλατύσκαλο) της ανεμόσκαλας δεν πρέπει να ξεπερνά τα 3.500 mm.

Σύμφωνα με την EN 12255-10, η ελεύθερη οριζόντια απόσταση από την πλευρά ανόδου της κλίμακας πρέπει να είναι μεγαλύτερη από 1.100mm.

Οι ανεμόσκαλες πρέπει να συνοδεύονται με κιγκλίδωμα ύψους περί τα 200mm και από τις δύο πλευρές. Τα κιγκλιδώματα θα είναι σύμφωνα με τις σχετικές Προδιαγραφές.

Οι βαθμίδες πρέπει να είναι αντιολισθητικές, κατασκευασμένες από μπακλαβαδωτή λαμαρίνα, ή εσχάρα, σύμφωνα με τις σχετικές Προδιαγραφές.

(3) Κατακόρυφες κλίμακες

Κατακόρυφες κλίμακες χρησιμοποιούνται όταν η κλίση ανόδου είναι μεγαλύτερη από 75° , και έχουν πλάτος 400mm έως 500mm. Σε περίπτωση κατακόρυφου ύψους μεγαλύτερου από 3.000mm πρέπει να συνοδεύονται με κλωβό ασφαλείας. Η κατακόρυφη απόσταση (πλατύσκαλο-πλατύσκαλο) της κατακόρυφης κλίμακας δεν πρέπει να ξεπερνά τα 6.000mm.

Σύμφωνα με την EN 12255-10, η ελεύθερη οριζόντια απόσταση από την πλευρά ανόδου της κλίμακας πρέπει να είναι μεγαλύτερη από 650mm

Η ελάχιστη απόσταση από το κατακόρυφο τοίχιο πρέπει να είναι τουλάχιστον 150mm. Η κατακόρυφη κλίμακα θα πρέπει να συνοδεύεται από χειρολισθήρα ύψους περί τα 1.000 mm, σαν προέκταση του σκελετού της κλίμακας.

Η ελάχιστη απόσταση από το κατακόρυφο τοίχιο πρέπει να είναι τουλάχιστον 150mm. Η κατακόρυφη κλίμακα θα πρέπει να συνοδεύεται από χειρολισθήρα ύψους περί τα 1.000 mm, σαν προέκταση του σκελετού της κλίμακας.

Οι βαθμίδες, εφ' όσον δεν προδιαγράφεται διαφορετικά θα πρέπει να διαμορφώνονται από συμπαγή χάλυβα ελάχιστης διαμέτρου 20 mm.

8.3.4 Δάπεδα διαδρόμων

Η φέρουσα ικανότητα των μεταλλικών διαδρόμων πρέπει να είναι κατ' ελάχιστον $3,5 \text{ kN/m}^2$ και το βέλος κάμψης μικρότερο από 10 mm ή $L/200$ (όπου L το άνοιγμα του διαδρόμου), σύμφωνα με EN 12255-1.

Όπου δείχνεται στα σχέδια και γενικά στις περιοχές, όπου είναι αναγκαία η οπτική παρακολούθηση κάτω από το δάπεδο εργασίας θα τοποθετούνται εσχарωτά δάπεδα από πλέγμα (εσχάρες). Σε όλες τις άλλες περιπτώσεις τα δάπεδα θα έχουν αντιολισθητική επιφάνεια (μπακλαβαδωτή λαμαρίνα).

Γενικά τα εσχарωτά δάπεδα καθώς και τα δάπεδα με αντιολισθητική επιφάνεια πρέπει να έχουν ενιαία μορφή σε όλο το έργο και θα είναι σύμφωνα με τα σχέδια της Μελέτης.

Τα εσχарωτά δάπεδα πρέπει να είναι αντιολισθητικά, ηλεκτροπρεσσαριστά ή πρεσσαριστά σύμφωνα με DIN 24537 ή περαστά, κατασκευασμένα από ανοξείδωτο χάλυβα ή από χάλυβα γαλβανισμένα εν θερμώ.


Τα δάπεδα από λαμαρίνα θα πρέπει να έχουν αντιολισθητική επιφάνεια. Η μπακλαβαδωτή λαμαρίνα θα είναι κατασκευασμένη από ανοξείδωτο χάλυβα ή από χάλυβα γαλβανισμένα εν θερμώ.

Τα εσχарωτά δάπεδα από GRP κατασκευάζονται από πολυεστερική ρητίνη ενισχυμένη με ίνες γυαλιού. Οι διαστάσεις του βρόγχου θα είναι 40x40mm και ύψους 25mm, ώστε να εξασφαλίζεται καθαρή επιφάνεια απορροής 70%.

Τα αντιολισθηρά καλύμματα από GRP θα διαθέτουν πλαίσιο κατασκευασμένο από GRP με αγκύρια πάκτωσης και επένδυση από EPDM. Η κατασκευή θα είναι τύπου sandwich με εξωτερικά φύλλα κατασκευασμένα από ισοφθαλική ρητίνη με UV inhibitor, ενισχυμένη με ίνες γυαλιού και πυρήνα από κατάλληλο αφρώδες υλικό (πολυουρεθάνη, πολυπροπυλένιο κτλ.).

ΑΤΑΛΑΝΤΗ 23/06/2022

Ο ΣΥΝΤΑΞΑΣ



ΗΛΙΑΣ ΓΕΩΡΓΙΤΣΗΣ
ΗΛΕΚΤΡΟΛΟΓΟΣ ΜΗΧΑΝΙΚΟΣ
ΔΗΜΟΥ ΛΟΚΡΩΝ

ΑΤΑΛΑΝΤΗ 23/06/2022

ΕΛΕΓΧΘΗΚΕ



ΤΣΑΡΟΥΧΑΣ ΑΘΑΝΑΣΙΟΣ
ΠΟΛΙΤΙΚΟΣ ΜΗΧΑΝΙΚΟΣ

Δ.ντης Τεχνικών Υπηρεσιών
ΔΗΜΟΥ ΛΟΚΡΩΝ